



माता मॉण्टेसोरी के विचार और विधि

## लेखक की अन्य पुस्तकें

१. बालक का भाव विकास (सचित्र)	५-०-०
२. भारतीय संस्कृति के आधार	२-८-०
३. भारतीय मन्थाचार की रूप रेखा (पञ्जाबी)	२-८-०
४. Dialogues on Indian Culture (Second Impression).	२-४-०
५. What is Wrong with the Moral Education of Children?	१-०-०
६. Ethics of Dev Atma.	२-०-०

## इस विषय पर अन्य पुस्तकें

१. अपने बालक को पहचानिये	युधिष्ठिर कुमार	१-८-०
२. आपका मुन्ना (सचित्र) भाग १, पालन पोषण माविघो देवी वर्मा		३-८-०
३. ,, ,, (सचित्र) भाग २, समस्थाने	,, ,,	५-०-०
४. ,, ,, (सचित्र) भाग ३, शिक्षण	,, ,,	५-०-०
५. मन की बातें	गुलाबराय	३-०-०
६. आधुनिक शिक्षा-मनोविज्ञान	ईश्वरचन्द्र शर्मा	५-०-०

## बालकों के लिए सुन्दर, सचित्र पुस्तकें

काश्मीर की लोक-कथाएँ भाग १, १) काश्मीर की लोक-कथाएँ भाग २, १॥) विन्ध्य-भूमि की लोक-कथाएँ १) ब्रज की लोक-कथाएँ १॥) पंजाब की लोक-कथाएँ १) बंगाल की लोक-कथाएँ १॥॥ मालवा की लोक-कथाएँ १॥) आंध्र की लोक-कथाएँ १॥) राजस्थान की लोक-कथाएँ १) मद्रास की लोक-कथाएँ १॥) नेपाल की लोक-कथाएँ १॥) हरियाणा की लोक-कथाएँ १॥) मनोरंजन लोक कथाएँ भाग १, १) मनोरंजन लोक-कथाएँ भाग २, १) मौराष्ट्र की लोक-कथाएँ २॥) हिमाचल की लोक-कथाएँ १) उत्तर भारत की लोक-कथाएँ (तीन भाग) प्रत्येक भाग १) निमाड़ी की लोक-कथाएँ भाग १, १) निमाड़ी की लोक-कथाएँ भाग २, १) हमारी लोक-कथाएँ १, १॥) हमारी लोक-कथाएँ २, १॥) छत्तीसगढ़ की लोक-कथाएँ १॥) फ्रांस की लोक-कथाएँ १॥) रूस की लोक-कथाएँ १) चीन की लोक-कथाएँ १) अरब की लोक-कथाएँ १) जर्मनी की लोक-कथाएँ १)





माना मण्डेसोरी

# माता मॉण्टेसोरी के विचार और विधि

लेखक

प्रोफ़ेसर एस० पी० कनल

बी० ए० ग्रानर्ज़ (लण्डन)

अध्यक्ष दर्शन विभाग, पंजाब यूनिवर्सिटी कालिज, नई दिल्ली  
भूतपूर्व आचार्य, देव समाज ट्रेनिंग कालिज, फ़िरोज़पुर

तथा

प्रोफ़ेसर (मिसिज़) प्रेमलता एस० कनल

एम० ए० (कलकत्ता), बी० टी०

अध्यक्ष, मनोविज्ञान विभाग, पंजाब यूनिवर्सिटी कालिज, नई दिल्ली

१९५६

आत्माराम एण्ड संस

प्रकाशक तथा पुस्तक-विक्रेता

काश्मीरी गेट

दिल्ली-६

मूल्य मात रुपये आठ आने





## प्रस्तावना

हिन्दी में पुस्तक लिखने की एक सुविधा जो अंग्रेजी लेखक को प्राप्त नहीं, यह है कि उसे अपनी पुस्तक लिखने का औचित्य सिद्ध करने के लिए कारण अथवा बहाने नहीं ढूँढने पड़ते। हिन्दी साहित्य की स्थिति एक नव-स्थापित बैंक की भाँति है जहाँ प्रत्येक नियोजक का स्वागत होता है चाहे वह कितना ही निम्न श्रेणी का क्यों न हो और चाहे उसका नियोजन कितना ही न्यून अथवा अल्प क्यों न हो। इस साहित्य बैंक, जिसका भविष्य निश्चय ही बहुत उज्ज्वल है, के एक विनम्र नियोजक की मनःस्थिति से यह पुस्तक लिखी तथा भेंट की जाती है।

आज हम यह अनुभव करते हैं कि शिक्षा केवल साक्षरता नहीं। शिक्षा का अर्थ शिक्षार्थी के सम्पूर्ण व्यक्तित्व का विकास है। शिक्षार्थी में पढ़ने और लिखने की योग्यता होनी चाहिए किन्तु यही पर्याप्त नहीं। उसमें स्वतन्त्रता पूर्वक मनन करने, सत्य और असत्य, उचित और अनुचित तथा सुन्दर और असुन्दर में भेद करने की क्षमता होनी चाहिए। उसे अपने जनतन्त्रात्मक राज्य का योग्य नागरिक बनना है जिसका तात्पर्य निष्कपटता, सत्यता, उत्तरदायित्व-भावना तथा बन्धुत्व आदि सामाजिक गुणों का विकास है। उसे एक अच्छा मनुष्य बनना है जो सात्विकता, सच्चाई, प्रेम और भ्रातृत्व के जीवन में चरम सन्तोष अनुभव करे, तथा अपने आप से, अपने समाज, अपने साथी तथा संसार से प्रसन्नता पूर्वक सामंजस्य स्थापित कर सके।

शिक्षा के इस सही अर्थ को मूर्त रूप देने में माता पिता का भाग अति महत्वपूर्ण है। माता पिता अपने बच्चे के न केवल प्रथम शिक्षक हैं अपितु उसके सम्पूर्ण वृद्धि-काल में उसके शिक्षक भी रहते हैं। अतः केवल अध्यापकों को ही प्रशिक्षित करना पर्याप्त नहीं। शिक्षा-क्षेत्र में हमारी वास्तविक समस्या प्रत्येक माता पिता को बाल-शिक्षा सम्बन्धी सिद्धान्तों तथा उचित वृत्तियों का प्रशिक्षण देना है।

जब शिक्षा के लिये राष्ट्र समग्र प्रयत्न की आवश्यकता है तो हमारे राष्ट्रीय जीवन में शिक्षा सम्बन्धी हिन्दी पुस्तकों को केन्द्रीय स्थान प्राप्त है।



ये पुस्तकें राष्ट्र के ममस्त साक्षर व्यक्तियों को इस योग्य बनाती हैं कि वे अपनी पीढ़ी को सत्य, अहिंसा तथा सेवा के आदर्शों के आधार पर निर्माण करने में योगदान कर सकें ।

इस पुस्तक में शिक्षा क्षेत्र की एक महान मार्गदर्शिका के शिक्षा सम्बन्धी विचारों तथा प्रणाली पर प्रकाश डाला गया है । उनके विचारों, शिक्षा पद्धति तथा सत्य से बढ़ कर बालकों के प्रति उनकी आत्मीयता पूर्ण सेवा भावना से समूचे विश्व में बाल-शिक्षा पर गहरा प्रभाव पड़ा है । हमारा सौभाग्य है कि अपने जीवन के अन्तिम वर्षों में, भारत भर के अध्यापकों को प्रेरणा एवं प्रशिक्षण तथा बच्चों के माता-पिताओं को अपनी प्रशस्त भावनाओं से अनुप्राणित करके, उन्होंने अपना सर्वोत्तम योग हमारे देश को दिया है । हमी लिये उन्हें माता मॉण्टेसोरी के नाम से स्मरण किया जाता है ।

यह पुस्तक माता-पिताओं तथा अध्यापकों दोनों को सम्बोधन करती है । इस के द्वारा पाठकों में माता मॉण्टेसोरी के बाल-शिक्षा सम्बन्धी विचारों तथा आदर्शों की भावना को उत्साहित करने का प्रयत्न किया गया है । माता मॉण्टेसोरी की शिक्षा की आत्मा माता पिता, संरक्षकों तथा अध्यापकों को आह्वान करती है कि बालकों के प्रति अपने अहं, केन्द्रित प्रेम, लोभ, हिंसा और अज्ञान का त्याग करके उनके प्रति स्नेह, धैर्य तथा वैज्ञानिक दृष्टिकोण को विकसित करें । आशा है समालोचक गण, लेखक के इस उद्देश्य पर दृष्टि रखने हुए पुस्तक का मूल्यांकन करेंगे ।

यह पुस्तक अध्यापकों के लिए भी लाभदायक है । इसमें मॉण्टेसोरी शिक्षा पद्धति के इतिहास, विचारधारा, सिद्धान्त तथा विधियों को सविस्तार प्रस्तुत करने का यत्न किया गया है । एक ही पुस्तक में इन सभी पक्षों का निरूपण इसकी विशेषता है ।

किसी वैज्ञानिक रचना में भाषा-सौन्दर्य का स्थान गौण है । मुख्य गुण तो विषय-वस्तु को मुलभे हुए ढंग से स्पष्टता पूर्वक प्रस्तुत करने में है । किसी वैज्ञानिक कृति की समीक्षा करते समय भाषा सम्बन्धी हम दृष्टिकोण का ध्यान रखना आवश्यक है ।

यह रचना एक संयुक्त प्रयास का परिणाम है। जब यह पुस्तक लिखी गई तब हम दोनों देवसमाज ट्रेनिंग कालिज, फिरोज़पुर (पंजाब) में अध्यापक थे। श्रीमती प्रेमलता एस० कनल मिलिट्री औफिसरज़ चिल्ड्रन स्कूल, दिल्ली छावनी में स्वयं मॉण्टेसोरी वर्गों का सञ्चालन करती रही हैं। उनके बिना इस पुस्तक की रचना असम्भव थी।

मैं श्री के० वी० श्रीवास्तव वी० ए० मॉण्टेसोरी ट्रेण्ट जो माडर्न स्कूल, दिल्ली में श्री जूस्टन के साथ मॉण्टेसोरी वर्गों का सञ्चालन करते रहे हैं तथा अथ, अन्तर्राष्ट्रीय मॉण्टेसोरी संस्था से सम्बन्धित मॉण्टेसोरी स्कूल के निर्देशक हैं, का अत्यन्त आभारी हूँ। उन्होंने इस पुस्तक के कई अध्यायों को पढ़ा और बहुत से मूल्यवान सुझाव दिए। उन्हीं के सुझावों के फल-स्वरूप, पुस्तक के अन्तिम चार अध्याय पुनः लिखे गए हैं। इस पुनर्लेखन कार्य में मुझे श्रीमती करुणा राज एम० ए० मनोविज्ञान, मॉण्टेसोरी ट्रेण्ट तथा श्रीमती रत्ना सूद मॉण्टेसोरी ट्रेण्ट से बहुत सहायता मिली है। इन बहुत से मॉण्टेसोरी प्रशिक्षित बन्धुओं के सहयोग से पुस्तक की सामग्री को और भी अधिक अधिकृत स्वरूप मिल गया है।

पुस्तक की भाषा के पुनर्निरीक्षण के कार्य में मुझे श्री लक्ष्मी शर्मा वी० ए०, साहित्य रत्न प्रयाग तथा श्री एम० सी० गुप्ता एम० ए० हिन्दी से बहुत सहायता प्राप्त हुई है। दोनों ने बहुत से प्रूफ भी देखे हैं। प्रूफ के काम में मुझे अपने विद्यार्थी श्री ओम प्रकाश अरोड़ा वी० ए० से बहुत ही सहायता मिली है।

चित्रों के लिए मैं शिक्षा मन्त्रालय तथा सूचना तथा प्रचार मन्त्रालय का आभारी हूँ कि उन्होंने अपने कुछ ब्लाक तथा फोटो इस पुस्तक में उपयोग करने को उधार दिए (फोटो संख्या २ पृष्ठ २४)। मैं श्री के० वी० श्रीवास्तव का भी अति धन्यवाद करता हूँ कि उन्होंने मुख-पृष्ठ तथा डस्ट कवर के लिये माता मॉण्टेसोरी के चित्र उधार दिये और उन्हीं के परिचय से श्रीमती पुष्पा दांडा वी० ए० मॉण्टेसोरी ट्रेण्ट अध्वक्ष मॉण्टेसोरी बाल घर के एपरेट्स की फोटो लेने में अति मूल्यवान सहयोग प्राप्त हुआ। मॉण्टेसोरी स्कूल, फीरोज़शाह रोड, की निर्देशिका श्रीमती सुशील ने अपने स्कूल की फोटो आदि उतारने में हमें उत्साहप्रद सहयोग दिया तथा कुछ चित्र आदि भी उधार दिये।

श्री जी० डी० खन्ना मेरे हार्दिक धन्यवाद के पात्र हैं कि उन्होंने केवल स्नेह के नाते एपरेटस आदि का फोटो उतारने का कष्ट किया । उन्होंने मुझे बहुत सहायता प्रदान की है ।

अन्त में मैं श्री के० एल० बोहरा एम० ए० का धन्यवाद करता हूँ जिन्होंने पुस्तक से सम्बद्ध सभी कार्यों में मुझे सतत सहयोग दिया ।

पंजाब यूनिवर्सिटी कैम्प कालेज,

एस० पी० कनल

न्यू देहली ।

१ जून, १९५६

## विषय-सूची

### आधुनिक सभ्यता के चार महापाप

१.	आत्म केन्द्रित प्रेम	१
२.	माया मोह	८
३.	हिंसा	१४
४.	अज्ञानता और अशिष्टता	१८

### बालक के विषय में चार मुख्य तत्व

५.	बालक अपने जीवन का स्वयं ही निर्माण करता है	२६
६.	बालक के संवेदन काल	३३
७.	श्रीद और बालक की क्रियाओं में मूल अन्तर	४२
	बालक के विकास और पतन की सामग्री वातावरण में ही है	५१

### घर में शिक्षा

८.	पालन-पोषण का उद्देश्य	५७
१०.	बालक का पहला स्कूल—घर	६१
११.	शिशु के लिए घर का वातावरण	६५
१२.	बालक की क्रियाओं के लिए घर में साधन	७१

### स्कूल में शिक्षा

१३.	मॉण्टेसोरी विधि का इतिहास	७७
१४.	अभ्यापक का मानसिक उपकरण	८२
१५.	स्कूल का भवन	८६
१६.	खाद्य पदार्थ और व्यायाम	९२
१७.	सृष्टि विषयक शिक्षा	९८
१८.	दैनिक जीवन के साधनों की शिक्षा	१०३

## आकार भेद बोध के साधन

		पृष्ठ
२२.	प्रदर्शनीय चीखट	१२३
२३.	छः दरारों वाली मन्दूकञ्ची	१२४
२४.	मैटल इनसेटम	१२४
२५.	काठों के सैट	१२६
२६.	आकार भेद विकास के माधन के दृश्य	१२६
२७.	भार इन्द्रिय की सामग्री	१२८
२८.	कर्ण इन्द्रिय की सामग्री	१२८
२९.	भाषा शिक्षा के साधनों का एक दृश्य	१३६
३०.	गणित शिक्षा के साधन का एक दृश्य	१३६
३१.	संख्या वाली लम्बी सीढ़ी	१४४
३२.	सिलाइयों के डिब्बे	१४४
३३.	क्रीडियों की सामग्री	१४४



# माता मॉण्टेसोरी के विचार और विधि

१

## आत्म-केन्द्रित प्रेम

माता मॉण्टेसोरी के नाम से कौन परिचित न होगा ? आपने उनके विचित्र समाचार पत्रिकाओं और फिल्मों में देखे होंगे। और उनकी शिक्षण विधि की खेल सामग्री भी पाठशालाओं या प्रदर्शनियों में देखी होगी। परन्तु वह समाज में जो क्रान्ति ला रही हैं इसकी महत्ता को कम लोगों ने ही अनुभव किया होगा। बच्चों के सम्बन्ध में माता मॉण्टेसोरी का वही क्रान्तिकारी मुक्तिदाता का स्थान है जो इब्राहिम लिंकन का गुलामों के सम्बन्ध में, जो कार्ल मार्क्स का मजदूरों के सम्बन्ध में, और जो रूसी का साधारण व्यक्ति के सम्बन्ध में है। इन विश्व नेताओं ने मनुष्य की कठोरताओं का निर्विवादरूप से स्पष्टन किया है और अनवद्य चेष्टाओं से मनुष्य से अपने पापों और दोषों को स्वीकार कराया है। मनुष्य समाज इतना तो अब मानने की हालत में है कि हमने गुलामों पर पशुओं की तरह बेचने और खरीदने का कठोर पाप किया है। हमने मजदूरों के उनके अपने पसीने से कमाई हुई रोटी को उनके मुँह से छीन लिया है। हमने स्त्री जाति को जो समाज की जननी है सामाजिक अधिकारों से वंचित रखा है। परन्तु हम में से कितने माता पिता हैं जो अपना यह पाप स्वीकार करने को तैयार हैं कि “हम अपने बालकों पर अग्रणी और कठोर अत्याचार करते हैं।” हमारा तो दावा यह होगा कि हम में से प्रत्येक अपने बालकों को स्वयं से अधिक प्यार करता है और अपना पेट काट कर उन्हें पालता-पोसता है। भला हम अपने बच्चों पर कैसे अत्याचार कर सकते हैं ? माता मॉण्टेसोरी आपके दावों के बावजूद भी आपके व्यवहार को बालक के सम्बन्ध में अन्यायमूलक यतादेंगी। उनका कथन है कि जिस मानव-प्रकृति से मनुष्य ने गुलामों, मजदूरों, साधारण व्यक्तियों तथा रिश्वतों के

अधिकार पांच तले रेंदे हैं, उसी प्रकृति ने मनुष्य को अपने बालकों के जीवन का दीपक बुझाने के लिए भी उत्सुक किया है। माता पिता का अपने बालकों के सम्बन्ध में हितकारी होने का दावा करना कोई नई बात नहीं। यह अनुभवहीन कठोर व्यक्तियों का सदा ही दावा रहा है। किस निरंकुश राजा ने अपने आपको प्रजा का हितकारी नहीं बताया? किस निरंकुश पूंजीवादी ने अपने आपको मजदूरों का सेवाकारी नहीं बताया? किस निरंकुश पुरुष ने अपने आप को स्त्री का रक्षक नहीं कहा? अनुभवहीन निरंकुश का तो सिद्धान्त ही यह है कि मैं ही उत्पीड़ित व्यक्तियों का रक्षक हूँ और उत्पीड़ित व्यक्ति का चीखना-चिल्लाना तथा शिकायत करना केवल उसकी कृतघ्नता है। अत्याचारी का यह विश्वास उसे अपना दोष देखने के अयोग्य बना देता है। और इसीलिए मनुष्य ने उनके कठोर प्रयोगों के खण्डन-कर्त्ताओं का घोर विरोध किया है।

मनुष्य की वह प्रकृति जो उसे अत्याचारी होने पर भी हितकारी होने का ढोंग देती है उसे माता मॉण्टेसोरी आत्म-केन्द्रित प्रेम कहती हैं। वह व्यक्ति आत्म-केन्द्रित प्रेमी है जो दूसरे के जीवन की तुलना के लिये अपने भाव और विचारों को कसौटी बनाता है।

बालक की क्रियाओं के प्रति आत्म-केन्द्रित धृति—

माता-पिता का ही दृष्टान्त लीजिये। माता-पिता कई प्रकार की गतियाँ करते हैं। इनकी गतियों का उद्देश्य बाह्य आदर्श अर्थात् धन, सम्पत्ति, घरेलू काम काज, पद, नाम, यश, इत्यादि की उपलब्धि है। इन बाह्य आदर्श की गतियों को माता-पिता तथा प्रौढ़ समाज ने “काम” का मुशोभित नाम दिया है और ऐसी गति को ही मूल्यवान् बताया है। आत्म-केन्द्रित माता-पिता तथा प्रौढ़ समाज ने ऐसी बाह्य आदर्श की गतियों को सब प्रकार की गतियों का निर्णय करने की कसौटी बनाया है। क्योंकि बालक की गतियों का कोई बाह्य उद्देश्य नहीं, इसीलिए उसकी गतियों को ‘खेल’ का नाम देकर उन्हें दुफराया है। माता के सामने उसके पति की जैसे उपार्जन की क्रियाएँ तो काम हैं परन्तु बालक का सारा दिन एक ही शब्द उच्चारण करना सिर खाना है। उसकी क्रिया का तो कोई महत्व ही नहीं क्योंकि वह कोई बाह्य उद्देश्य पूरा नहीं कर रहा है।

यथार्थ में बालक की क्रियाएं आन्तरिक विकास की क्रियाएं हैं। बालक की क्रियाएं तो अपनी आत्मा को बलवान करने की क्रियाएं हैं, विकास की क्रियाएं हैं, नई मनुष्य जाति की रचना की क्रियाएं हैं। यदि बालक अपने विकास की क्रियाओं का संग्राम छोड़ दे तो मनुष्य जाति का इतिहास ही नष्ट हो जाये। परन्तु माता-पिता तथा प्रौढ़ समाज आत्म-केन्द्रित प्रेम की अन्धता के कारण बालक की क्रियाओं को खेल बता कर और अपने कार्य में हस्तक्षेप समझ कर दमन करने का प्रयत्न करते हैं। बालक स्वयं दूध पीना चाहता है, बालक स्वयं कपड़े पहिनना चाहता है, बालक स्वयं बाल बनाना चाहता है, बालक स्वयं क्रीड़ा बंद करना और खोलना चाहता है, बालक स्वयं लिखना तथा लकीरें खेंचना चाहता है, बालक चीजों को छूकर, उन्हें उठा कर, उन्हें मुँह में डाल कर, अपने वातावरण से संपर्क कर उसको समझना चाहता है—भला कितने माता-पिता बालक की इन क्रियाओं का सम्मान करते हैं? सम्मान तो कहीं दूर रहा, उसे खेल बता कर उसका कठोर निरादर करते हैं और यदि इन गतियों से उनके कहलाने वाले काम में हस्तक्षेप हो तो वे उसे जबरदस्ती बन्द कराने हैं। बालक दूध पीना चाहता है माता को उसकी इस गति की कोई कदर नहीं, केवल यह ही नहीं बल्कि वह समझती है कि उसके काम में तो देरी हो रही है, बालक दूध पीने में अधिक समय लगा रहा है। बालक व माता के उद्देश्यों में विरोध है। बालक की क्रियाओं का उद्देश्य आन्तरिक है अर्थात् अपनी आंखों और हाथों की क्रियाओं को मेल की हालत में लाना है। उसके हाथ और आंखों की गतियां मेल की हालत में नहीं, इसी कारण दूध का चम्मच मुँह की बजाय कभी २ नाक पर और कभी ठोड़ी पर जा लगता है। बालक अपनी गीत की इस अशुद्धि पर विजय पाने की चेष्टा करता है। माता बालक के इस श्रेष्ठ कार्य को खेल समझ कर उसे थप्पड़ लगाकर उसे स्वयं दूध पिला देती है, क्योंकि उसका घर का काम तो बहुत मूल्यवान है न ! निर्बल बालक निरंकुश माता का कहाँ कत मुकाविला कर सकता है? उत्पीड़ित होकर चुप हो जाता है। हम बालक को स्वयं गतियों से रोकते हैं परन्तु यदि हम को हमारी सब रोचक कृतियों से वंचित किया जाये तो हम ऐसे कैदी जीवन से मृत्यु को अधिक पसन्द करेंगे। बालक तो हमारे अत्याचारों का कैदी है। यदि बालक कहीं



आँख बचा कर अपनी क्रियाओं अर्थात् लोटे से बाल्टी में पानी भरना, एक बाल्टी से दूसरी बाल्टी में पानी भरना, या मिट्टी के खिलौने बनाना इत्यादि क्रियाएँ करके आया हो तो उसे इस जीवन-संग्राम के लिए शाबाशी के स्थान पर डॉट और थप्पड़ों का पुरस्कार मिलता है। बालक के जीवन-विकास की कैसी कठोर परिस्थितियाँ हैं ? इससे बढ़ कर किसी के लिये और क्या कठोर जीवन हो सकता है कि उसकी गतियों का निरादर हो, उसकी रचना तथा जीवन विकास के लिये उसे भाड़ा, धमकाया तथा अपमानित किया जावे ? बड़े से बड़े महापुरुष को भी इतने दुःख नहीं भोगने पड़ते हैं। क्योंकि महापुरुष के तो अनुयायी होते हैं जो उसके साथ उसके दुःखों के लिये सहानुभूति रखते हैं और उसके दुःखों को बटाते हैं। बालक विचार को तो अकेले ही प्रौढ़ समाज और सम्यता के दुःख और पीड़ा सहनी पड़ती है उसकी दुःखी जीवन-यात्रा के लिये कहीं सहानुभूति नहीं, कहीं हाथ बटाई नहीं ? बालक पर अत्याचारों की कहानी और भी अधिक हृदयविदारक हो जाती है जब हम यह अनुभव करें कि बालक की अनुभव शक्ति अत्यन्त तीव्र होती है और उसकी सहन शक्ति अत्यन्त कम होती है। माता मॉण्टेसोरी ने बालक को 'दुःख-भोगी मसीहा' का स्वरूप बताया है जो प्रौढ़ समाज विशेष कर माता-पिता के अन्यायों की गटरी सिर पर उठाये अपनी जीवन-यात्रा करता रहता है।

**बालक के मन के सम्बन्ध में आत्म-केन्द्रित वृत्ति—**

केवल यही नहीं कि माता पिता अपने आत्म-केन्द्रित प्रेम के कारण बालक को क्रियाएँ करने से रोकते हैं परन्तु बालक के मन को शलत मुभाव दे कर उसके व्यक्तित्व को नष्ट करते हैं और निजी निर्णय करने के लिये कुछ नहीं छोड़ते। इसमें सन्देह नहीं कि हम बालक को अपनी आत्मा के आदर्श के अनुसार विकसित होने नहीं देते, और उस पर अपने जीवन के आदर्श थोपते रहते हैं। इस लिये बालक को अपने जीवन से निर्वासित कर देते हैं। हम बालकों के लिये स्वयं व्यवसाय निश्चित करते हैं और यदि बालक हमारे निश्चित किये आदर्श के अनुसार न चले तो उससे हम दुःखी रहते हैं। अपने प्रेम से उसे वंचित करते हैं और यहां तक कि बुरा-भला तक कहते रहते हैं। इस प्रकार माता-पिता बालक के शरीर और मन दोनों को ही कैदी बना कर उसके

जीवन को कुरूप बना देते हैं। भला इससे अधिक कहीं श्रत्याचार हो सकता है !

घर के उपकरण में आत्म-केन्द्रित वृत्ति—

इस आत्म-केन्द्रित प्रेम की और लीला देखिये ! घर की वस्तुएं माता-पिता तथा प्रौढ़ व्यक्तियों की सुविधा के लिये ही है। माता-पिता के लिये तो बड़ी २ मेज़ कुर्सियां हैं जिस पर वह बड़े आराम से बैठ कर काम कर सकते हैं। परन्तु निस्सहाय बालक के लिये ऐसी छोटी मेज़ कुर्सी कहां जिसे वह उठा सके और उन पर बैठने का सुख अनुभव कर सके। इसी प्रकार घर में अत्मारियां तो अवश्य हैं पर वे ऐसी ऊंचाई पर बनाई गई हैं कि जिनमें माता पिता तो अच्छी तरह वस्तुएं धर-निकाल सकें, परन्तु बिचारे बालक की सुविधा की अत्मारी कहा है कि जिसमें वह अपनी इच्छा से आवश्यक सामग्री रख और उठा सके। हां, सभी अत्मारियां इतनी ऊंची बनाई जाती हैं कि बालक का हाथ तक न पहुँच सके। पुनः घर में खूंटियां तो अवश्य हैं परन्तु वह तो माता-पिता की सुविधा के अनुसार ऊंची लगी हुई हैं। बालक के लिये कोई खूंटी नहीं जिस पर वह जाकर अपने आप वस्त्र टांग सके। घर में वालिट्या, फुवारे इत्यादि तो जरूर हैं परन्तु वह इतने बड़े २ हैं कि बालक खाली भी न उठा सके। यदि हमें एक दिन के लिये भी ऐसे प्रतिकूल वातावरण में रहना पड़े जिसमें कि बालक को रहना पड़ता है तो हमें बालक के दुःख का अनुभव हो सकता है। कल्पना कीजिये कि आप को देवों के नगर में रहना पड़ रहा है। ऐसे देव जो आपसे कद में तिगुने हैं अर्थात् १५ या १६ फुट लम्बे हैं उनकी कुर्सियों की बैठक आपके सिर तक पहुँचती है, उनकी वालिट्या पांच २ फुट ऊंची हैं जिनका ऊपर का दाबरा ही चार फुट का है— उनकी अत्मारियां दस-बारह फुट ऊंची हैं, उनकी खूंटियां १२ फुट ऊंची हैं इसी प्रकार उनके खाने के बर्तन, प्लेट, गिलास इत्यादि इतने बड़े २ हैं कि उठाने से गिरने का डर है, चम्मच इतने बड़े कि आपके मुँह में नहीं आते। और आपको वह अपनी चीजों को हाथ नहीं लगाने देते कि कहीं छूट न जावें। जब आप उनके साथ पैदल चलते हैं तो उनके कदम इतने इतने दूर पड़ते हैं कि आप को उनके साथ दौड़ना पड़ता है और यदि आप नहीं दौड़ सकते तो आपको भागना पड़ता है।

## माया-मोह

माता मॉण्टेसोरी के अनुसार आज के प्रौढ़ समाज और विशेष कर माता पिता का दूसरा दोष उनका माया मोह है।

जब बालक वस्तुओं को छूता या उठाता है तो हम उसे क्यों रोकते हैं? अखिर चीज़ें छूने और उठाने के लिये ही तो हैं। ये चीज़ें हमारी आवश्यकताओं की तृप्ति के साधन हैं। हम इन्हें इसी लिये उठाते हैं क्यों कि हमें उन से अपनी कोई आवश्यकता पूरी करनी है। बालक भी उन्हें अपनी किसी आवश्यकता को पूरा करने के लिये उठाता है, परन्तु उसकी माँग हमारी माँगों से भिन्न है, वह उठाना सीखना चाहता है, हम उठाना जानते हैं। वह अपने इस आन्तरिक उद्देश्य के अनुसार चीज़ें हिलाता हुआ, उठाता और रखता है तो हम उसको समझ नहीं सकते। हम यह समझते हैं कि वह इन चीज़ों से छेड़खानी कर रहा है, क्यों कि वह इन चीज़ों से हमारे उद्देश्य पूरे नहीं कर रहा है। हमारा आत्म-केन्द्रित प्रेम हमें बालक के उद्देश्यों से अन्यायना देता है और इस प्रकार वह हमारे माया मोह की पुष्टि करता है! हम बालक को चीज़ें छूने या उठाने इसलिए नहीं देते कि वह उन्हें तोड़ फोड़ या गिरा न दे। यही कारण है कि हम उसे हर समय चीज़ों को छूने या उठाने से रोकते हैं।

मॉण्टेसोरी के पास एक सभ्य माता गई, जिसने मॉण्टेसोरी शिक्षा ली हुई थी। उसने स्वीकार किया कि एक दिन उसका बालक सोने के कमरे से गोल कमरे में बिना किसी कारण जग ला रहा था, बालक अपनी पूरी कोशिश से उम जग को उठा कर ले जा रहा था और उमकी कोशिश यही थी कि वह जग उमके हाथ से गिर न जाय। जब इस माता ने यह देखा तो उसने भूट उससे जग लेकर जहां वह चाहता था रख दिया। परन्तु बालक ने इसे अपना अपमान समझा और रोने लगा। इस माता को अपने कार्य पर दुःख हुआ। परन्तु उसने अपनी इस अपमानित करने वाली और हानिकारक गहायता के लिए यह कारण बताया कि मैं यह सहन नहीं कर सकती थी कि मेरा बालक थक जावे। माता मॉण्टेसोरी

ने इस घटना पर विचार किया और उन्हें यह अनुभव हुआ कि माँ की यह सहायता बालक से सहानुभूति के कारण न थी, उसके माया-मोह के कारण थी। उसके इस मोह ने उसे बालक से जग लेने पर बाध्य किया। वह डरती थी कि कहीं बालक उस जग को गिरा कर कमरे के गलीचे को खराब न कर दे। इसपर उन्होंने इस माता को यह सलाह दी कि वह कोई दुर्लभ और कीमती चीनी की मिट्टी का बर्तन जैसे प्याला आदि, बालक को उठाने के लिए दे। माता ने वैसा ही किया और माता मॉण्टेसोरी को आकर बताया कि “जब बालक प्याला उठा कर ले जा रहा था तो मेरे दो भावों में अत्यन्त विरोध था—एक तरफ मुझे यह चिन्ता सता रही थी कि कहीं मेरा यह दुर्लभ प्याला बालक गिरा न दे और दूसरी ओर मुझे इसमें खुशी हो रही थी कि बालक चीजें उठाने की योग्यता की शिक्षा प्राप्त कर रहा है।” इस गति में दूसरा भाव तो मॉण्टेसोरी शिक्षा के कारण उत्पन्न हो गया था।

हम माता-पिताओं को ऐसी शिक्षा नहीं मिलती और इसलिए हमें बालक की क्रियाओं की सच्ची और अमूल्य कीमत का कोई अनुभव व ज्ञान नहीं होता। हममें तो पहला भाव अर्थात् लोभ ही उपस्थित होता है। बालक की क्रियाओं के प्रति सत्य ज्ञान के अभाव के कारण हम इस लोभ के श्वगुण को आत्मिक गुण के वस्त्र पहना देते हैं। हम समझते हैं कि हम बालक को वस्तुएं छूने और उठाने, खोजने और तोड़ने, की क्रिया से इस कारण रोकते हैं कि बालक की विनाशकारी शक्ति न बढ़ सके, अर्थात् हम यह अपना आत्मिक कर्तव्य समझते हैं कि बालक की इस विनाशकारी शक्ति का नाश किया जावे और उसे चुप करके बैठने और दूसरों की वस्तुएं न छूने का पाठ पढ़ाया जाय, इसलिए बालक को हर समय रोकना, टोकना, धमकाना, डाँटना और दण्ड तक देना अपने कर्तव्यों का आवश्यक भाग समझते हैं। हम इस बात को अपने अन्तःकरण की ध्वनि समझते हैं। परन्तु यदि अपनी सच्ची आत्म परीक्षा करें तो हमें उपरोक्त स्त्री की न्याईं जात होगा कि यह ध्वनि अन्तःकरण की ध्वनि नहीं केवल माया-मोह की ध्वनि है। यदि यह अन्तःकरण की ध्वनि होती तो हमें बालक के सम्बन्ध में सच्ची दृष्टि प्रदान करती। हमारा लोभ विकृत है जिससे हमें वस्तुओं का मूल्य ही दीखता है और जो उनकी रक्षा के लिए हमें बालक पर अत्याचार करने पर मजबूर करता है। माया लोभ का यही महादोष है कि हम उसके आधीन हो

जाते हैं। किसने नहीं मुना कि कई लालची लोभी व्यक्ति लाखों रुपये के मालिक होकर भी गलियों के भिखारियों से भी कहीं अधिक विनोद जीवन व्यतीत करते हैं। अपने जिन बच्चों के लिए वे अपना सारा पैसा छोड़ जाना चाहते हैं, अपने जीते जी उन्हीं के जीवन को दुःखी कर देते हैं। ऐसे लोभी मनुष्य सादा जीवन व्यतीत करने का दौंग रचते हैं। इसका अर्थ यह नहीं कि वे अपने बालकों को प्यार नहीं करते अपितु उनका लोभ उन्हें अपने और अपने प्रेमी सम्बन्धियों और जीवन के अन्य सखों अर्थात् बेटे बेटियों की सखी मांगों के प्रति भी अन्धा कर देता है। माया-मोह जीवन के साधन के स्थान पर मृत्यु का जाल बन जाता है जिस में फंस कर वह स्वयं और उसके सम्बन्धी दुःखी और विकृत जीवन व्यतीत करते हैं।

ऐसे अति लोभियों का असाधारण व्यवहार; इस सच्चाई को घोषणा करता है कि माया-मोह हमारे और हमारे साधियों के जीवन का शत्रु है। दुर्भाग्य से इसका खेल केवल प्रौढ़ जीवन तक सीमित नहीं है अपितु बाल जीवन में भी हस्तक्षेप करता है। हम बालक के जन्म लेने ही अपने मोह के कारण उसकी मांगों के प्रति अन्धे हो जाते हैं। उसके जन्म लेते ही हम अपनी चीजों को बचाने का यत्न करते हैं। उदाहरणार्थ रद्दी गन्दी चटाई को बचाने के लिए हम उस चटाई पर मोमजामा बिछा देते हैं और बालक के इस पर लेटने के दुःख की कोई परवाह नहीं करते। हमारा लोभ उस गन्दी चटाई की क्लोमत देखता है, और हमारी बाल जीवन की आवश्यकताओं की अज्ञानता इस पाप प्रकृति की पुष्टि करती है। हम यह जानने का प्रयत्न नहीं करते कि यह ठण्डा मोमजामा बालक को कितना अरुचिकर होता होगा। स्यों-ज्यों हमारा बाल विषयक ज्ञान बढ़ता जा रहा है त्यों-त्यों यह बोध हो रहा है कि यह मोमजामा बालक के लिए उचित नहीं। आज कल ऐसी चटाइयाँ बनाई जा रही हैं जो बालक के मल-मूत्र को ज्वर करलें और जिसे फिर फेंका जा सके। इसमें सन्देह नहीं कि इस विधि में स्वर्च तो अधिक है और इसलिए हमारे लोभ मोह पर ठेग भी है, परन्तु जैसे हम आज मजदूरों और रिश्वतों को अधिकार दे रहे हैं हमें बालक के अधिकारों को भी स्वीकार करना है। हम सामाजिक संस्कारों के लिए इतना स्वर्च करते हैं। पुत्र-जन्म, मुण्डन, विवाह आदि सामाजिक अनुष्ठानों पर स्वर्च करके प्रमत्त होते हैं। बच्चों

के लिए धन छोड़ जाना अपना धर्म समझते हैं। इसलिए हम माता पिता बालको के लिए धन छोड़ जाने के लिए सदैव उत्सुक रहते हैं। क्योंकि बालक के उचित विकास का कोई सच्चा ज्ञान नहीं, और उसकी अपनी स्वयं क्रियाओं के लिए खर्च करने की कोई सामाजिक माग नहीं, इसलिए उसकी क्रियाओं के लिए व्यय करना निरर्थक समझते हैं। जो पिता बालक के लिए हजारों रुपये छोड़ने के लिए रात दिन काम करता है, बालक के एक गिलास तोड़ने पर आग बबूला हो जाता है और बुरा भला कहता है। बालक के लिए ही सब कुछ है, परन्तु उसे किसी भी वस्तु के छूने या तोड़ने का अधिकार नहीं। अगर कोई अतिथि गिलास या प्याला तोड़ दे तो बालक देखता है कि उसके माता पिता उससे कहते हैं कि कोई बात नहीं, गिलास या प्याला मामूली था कोई क्लिप्तता चीज़ न थी। परन्तु यदि बालक से गिलास या प्याला टूट जाय तो उसे ऐसा विश्वास बहुत कम दिलाया जाता है।

हमारा लोभ हमें बालक से वस्तुएं सुरक्षित रखने की विधियां सिखाता है। वह हमें बालक को चीनी मिट्टी के स्थान पर न टूटने वाली वस्तुएं देना सुझाता है। यह देखा ही नहीं जाता कि ये न टूटने वाली वस्तुएं बालक के विकास में सहायक भी हैं या नहीं? मच तो यह है कि ऐसी वस्तुएं देने से बालक की मांस-पेशियों की गति की अशुद्धियों का बालक को विलकुल ज्ञान न होगा। वह लापरवाही से वस्तुएं उठायेगा और गिरने पर न स्वयं दुःखी होगा न उसके माता-पिता उसे कुछ कहेंगे। उसकी उठाने और धरने की क्रियाओं की त्रुटियां उसमें गुप्त रूप से धर कर जावेगी। उसकी वस्तुएं छूने, उठाने और रखने की गतियों में सावधानी या नफासत नहीं आवेगी उसके व्यवहार में वह शोभा और सुन्दरता नहीं आवेगी परन्तु हमारी सम्भता, समाज और माता पिता को क्या— उन्हें तो अपनी चीजें बचानी हैं। मूल्य रहित मिट्टी की वस्तुओं के लिए बालक के आत्म-विकास का कितना बलिदान! हमें यदि बालक का सच्चा सहायक बनना हो तो हमें माया लोभ के पाप से दूर रहना चाहिए। यह पाप हमें बालक को समझने से अन्धा रखता है और बालक के सम्बन्ध में अन्याय मूलक और कटोर बना कर उसका शत्रु बना देता है।

इस माया मोहन्धता का और नाटक देखिये! बालक अपनी स्वयं क्रियाओं

जाते हैं। किसने नहीं सुना कि कई लालची लोभी व्यक्ति लाखों रुपये के मालिक होकर भी गलियों के भिखारियों से भी कहीं अधिक विनोदना जीवन व्यतीत करते हैं। अपने जिन बच्चों के लिए वे अपना सारा पैसा छोड़ जाना चाहते हैं, अपने जीते जी उन्हीं के जीवन को दुःखी कर देते हैं। ऐसे लोभी मनुष्य सादा जीवन व्यतीत करने का ढोंग रचते हैं। इसका अर्थ यह नहीं कि वे अपने बालकों को प्यार नहीं करते अपितु उनका लोभ उन्हें अपने और अपने प्रेमी सम्बन्धियों और जीवन के अन्य सूत्रों अर्थात् बेटे बेटियों की सच्ची माँगों के प्रति भी अन्धा कर देता है। माया-मोह जीवन के साधन के स्थान पर मृत्यु का जाल बन जाता है जिस में फँस कर वह स्वयं और उसके सम्बन्धी दुःखी और विकृत जीवन व्यतीत करते हैं।

ऐसे अति लोभियों का असाधारण व्यवहार; हम सचाई की घोषणा करता है कि माया-मोह हमारे और हमारे साथियों के जीवन का शत्रु है। दुर्भाग्य से इसका खेल केवल प्रौढ़ जीवन तक सीमित नहीं है अपितु बाल जीवन में भी हस्तक्षेप करता है। हम बालक के जन्म लेते ही अपने मोह के कारण उसकी माँगों के प्रति अन्धे हो जाते हैं। उसके जन्म लेते ही हम अपनी चीजों को बचाने का यत्न करते हैं। उदाहरणार्थ रही गन्दी चटाई को बचाने के लिए हम उस चटाई पर मोमजामा बिछा देते हैं और बालक के इस पर लेटने के दुःख की कोई परवाह नहीं करते। हमारा लोभ उस गन्दी चटाई की क्रीमत देखना है, और हमारी बाल जीवन की आवश्यकताओं की अज्ञानता इस पाप प्रकृतिकी पुष्टि करती है। हम यह जानने का प्रयत्न नहीं करते कि यह ठण्डा मोमजामा बालक को कितना अरुचिकर होता होगा। ज्यों-ज्यों हमारा बाल विषयक ज्ञान बढ़ता जा रहा है त्यों-त्यों यह बोध हो रहा है कि यह मोमजामा बालक के लिए उचित नहीं। आज कल ऐसी चटाइयाँ बनाई जा रहीं हैं जो बालक के मल-मूत्र को ज्वर करलें और जिसे फिर पकड़ा जा सके। इसमें सन्देह नहीं कि इस विधि में तर्क तो अधिक है और इसलिए हमारे लोभ मोह पर टेम भी है, परन्तु जैसे हम आज मजदूरों और स्त्रियों को अधिकार दे रहे हैं हमें बालक के अधिकारों को भी स्वीकार करना है। हम सामाजिक संस्कारों के लिए इतना तर्क करते हैं। पुत्र-जन्म, मुएदन, विवाह आदि सामाजिक अनुष्ठानों पर तर्क करके प्रमत्त होते हैं। बच्चों

के लिए धन छोड़ जाना अपना धर्म समझते हैं। इसलिए हम माता पिता बालकों के लिए धन छोड़ जाने के लिए सदैव उत्सुक रहते हैं। क्योंकि बालक के उचित विकास का कोई सच्चा ज्ञान नहीं, और उसकी अपनी स्वयं क्रियाओं के लिए खर्च करने की कोई सामाजिक मांग नहीं, इसलिए उसकी क्रियाओं के लिए व्यय करना निरर्थक समझते हैं। जो पिता बालक के लिए हजारों रुपये छोड़ने के लिए रात दिन काम करता है, बालक के एक गिलास तोड़ने पर आग बबूला हो जाता है और बुरा भला कहता है। बालक के लिए ही सब कुछ है, परन्तु उसे किसी भी वस्तु के छूने या तोड़ने का अधिकार नहीं। अगर कोई अतिथि गिलास या प्याला तोड़ दे तो बालक देखता है कि उसके माता पिता उससे कहते हैं कि कोई बात नहीं, गिलास या प्याला मामूली था कोई क्लिमती चीज़ न थी। परन्तु यदि बालक से गिलास या प्याला टूट जाय तो उसे ऐसा विश्वास बहुत कम दिलाया जाता है।

हमारा लोभ हमें बालक से वस्तुएं सुरक्षित रखने की विधियां सिखाता है। वह हमें बालक को चीनी मिट्टी के स्थान पर न टूटने वाली वस्तुएं देना मुझता है। यह देखा ही नहीं जाता कि ये न टूटने वाली वस्तुएं बालक के विकास में सहायक भी हैं या नहीं? सच तो यह है कि ऐसी वस्तुएं देने से बालक को मांस-पेशियों की गति की अशुद्धियों का बालक को विलकुल ज्ञान न होगा। वह लापरवाही से वस्तुएं उठायेगा और गिरने पर न स्वयं दुःखी होगा न उसके माता-पिता उसे कुछ कहेंगे। उसकी उठाने और धरने की क्रियाओं की वृष्टियां उसमें गुप्त रूप से धर कर जायेगी। उसकी वस्तुएं छूने, उठाने और रखने की गतियों में सावधानी या नफासत नहीं आयेगी उसके व्यवहार में वह शोभा और सुन्दरता नहीं आयेगी परन्तु हमारी सम्यता, समाज और माता पिता को क्या— उन्हें तो अपनी चीजें बचानी हैं। मूल्य रहित मिट्टी की वस्तुओं के लिए बालक के आत्म-विकास का कितना बलिदान! हमें यदि बालक का सच्चा सहायक बनना हो तो हमें माया लोभ के पाप से दूर रहना चाहिए। यह पाप हमें बालक को समझने से अन्धा रखता है और बालक के सम्यन्ध में अन्याय मूलक और कठोर बना कर उसका शत्रु बना देता

इस माया मोहन्धता का और नाटक देखिये ! बालक अपनी स्वयं



के करने पर अपने कपड़े खराब कर लेता है दूध पीने की क्रिया से वह अपना फ्राक गन्दा कर लेता है। पानी भरने या एक बाल्टी से दूसरी बाल्टी में लोटे से पानी डालने की क्रिया से वह अपने कपड़े गीले कर लेता है। वह मिट्टी के साथ खेल कर कपड़े कीचड़ में भर लेता है। खाना खाते समय दाल सब्जी गिरा कर कपड़ों को बिगाड़ लेता है। हम यद्यपि लोभ के कारण बालक को भुड़कते, ताड़ते वा पीटते तक रहते हैं और उस पर यह दोष लगाते हैं कि वह हर समय कपड़े खराब करता रहता है। बालक की अपनी स्वयं क्रियाएं उसके विकास के माधन हैं और मिट्टी पानी आदि उसके काम के क्षेत्र हैं। बालक क्योंकि लाचार है इसलिये उस पर हम जितने अन्याय कर सकते हैं करते हैं इतने अन्याय हम किसी दूसरे पर नहीं करते। जितना दूसरा दुर्बल हो उतना ही हमारी निकृष्ट प्रकृति उस पर अत्याचार करके तृप्त होती है। जितना दूसरा बलवान हो उतना ही वह हमारी निकृष्ट प्रकृति की रोक धाम करता है। आज मज़दूर जाति जाग्रत और संगठित हो गई है इसलिये पूंजीवादी उस पर अन्याय करने से डरते हैं। दूसरी तरफ़ स्त्री जाति आज जाग्रत और स्वाधीन हो रही है इसलिए पुरुष आज उन पर वह अन्याय व फटोर्ता नहीं कर सकता जो उनकी असहाय अवस्था में प्रचलित थी। बालक अत्यन्त अधीन और असहाय है इसलिए उस पर आधुनिक जाग्रति के समय में भी असीमित अन्याय होता है। हम सब जानते हैं कि काम करने में कपड़े खराब होजाते हैं। कौन सी ऐसी माँ है जिसके रसोई में काम करने से कपड़े खराब न होते हों ? वह स्वयं को कितनी बार डांटती है या उसका पति कपड़े खराब करने के लिये उसे कितनी बार डांटता है। ऐसी निन्दा निरर्थक होगी क्योंकि हम जानते हैं कि काम में कपड़े खराब होना स्वाभाविक है। ऐसा करना अन्य कामों के सम्बन्ध में भी सच है। मज़दूर गारे में काम करता है वह कपड़े खराबकर ही लेता है। जो मज़दूर कारखाने में काम करता है वह अपने कपड़े वाले कर लेता है। प्रयोगशाला में भी काम करने वाले अपने कपड़े खराब कर लेते हैं। यह सब इसलिए है कि काम में ध्यान होने के कारण कपड़ों की ओर ध्यान नहीं दिया जा सकता। सफल काम के लिए काम में पूरी एकाग्रचित्तता की आवश्यकता है। मा को, मज़दूर को, विज्ञानी को और अन्य क्षेत्रों में काम करने वालों को काम में कपड़ों को खराब होने पर कोई दोष नहीं ठहराता परन्तु बालक को सारा प्रौढ़ जगत इसके लिये दोषी ठहरता है। यदि हम प्रौढ़ों को

अपने काम काज में कपड़े खराब करने का अधिकार है तो क्या बालक को जो नई मनुष्य जाति बनाने के काम में चौबीस घण्टे व्यस्त है कपड़े खराब करने का अधिकार नहीं ? बालक भी मसीह की भाँति प्रौढ़ जगत को मौन रूप से कह सकता है कि तुम मुझे पत्थर मार सकते हो परन्तु पहले यह सोच लो कि तुम इस दोष के स्वयं तो भागी नहीं ?

## सारांश

आधुनिक सभ्यता का दूसरा महादोष माया-मोह है इसके कारण माता-पिता तथा अन्य प्रौढ़ बालक की अपनी स्वयं क्रियाओं और स्वयं विकास के साधनों में हस्तक्षेप करते हैं :—

- (१) बासक को घर की वस्तुएं छूने, उठाने और रखने से सदैव रोकते रहते हैं और इस प्रकार बालक की अपनी स्वयं क्रियाओं के विकास में बाधक बनते हैं ।
- (२) बालक की अपनी स्वयं क्रियाओं का क्षेत्र पानी और मिट्टी है इमसे कपड़ों का खराब हो जाना स्वभाविक और आवश्यक है परन्तु माता-पिता तथा प्रौढ़ उसे कपड़े खराब करने पर निन्दते रहते हैं ।
- (३) इस माया-मोह के कारण माता-पिता बालक को न टूटने वाली वस्तुएं देते हैं ऐसी चीजें बालक की मांस-पेशियों के सयंम को विकसित करने के स्थान पर अधूरा और दूषित कर देती हैं । इस के कारण बालक की चीजें उठाने धरने की क्रियाओं में कोई शोभा नहीं आती ।
- (४) इस माया-मोह के कारण माता-पिता बालक की सुविधाओं से विमुख हो जाते हैं । उदाहरणार्थ-चट्टाई को बचाने के लिए उसे ठंडे मोम-जामे पर लिटा देते हैं । उसकी अपनी स्वयं-क्रियाओं के साधनों पर खर्च करने से कतराते हैं ।

## हिंसा

हमारी सभ्यता अर्थात् प्रौढ़ समाज और विशेष कर माता-पिता और अध्यापक का तीसरा महापाप जो हमें बालक का सच्चा मित्र और सहायक बनने से रोकता है वह हमारी हिंसा वृत्ति है। सारी दुनियां के परिवारिक जीवन की परीक्षा करने पर यह दुःखदाई परिचय मिलता है कि कोई देश ऐसा नहीं जहाँ परिवारों में बालकों को युरी तरह पीटा न जाता हो, उन्हें गालियां न दी जाती हों, लात मार-मार कर घर से बाहर न निकाल दिया जाता हो, उन्हें अंधेरे और डरावने कमरों में बन्द न कर दिया जाता हो, उन्हें भयानक धमकियां न दी जाती हों। यह सब कुछ अत्याचार वयों के साथ ही होता है। समाज में एक दूसरे को मारना, कोषित होना अशिष्टाचार समझा जाता है। आज कल प्रौढ़ मजदूर भेगी और स्त्रियों ने अपनी ताकत बढ़ा कर अपने आपको इतना मजबूत कर लिया है कि हम उन पर हिंसा वृत्ति की वृत्ति करते हुए टरते हैं और इस डर से हमारी इस प्रकृति को रोक धाम हो जाती है। परन्तु बालक तो पूर्ण निहत्था है। यह हिंसा का उत्तर हिंसा में नहीं दे सकता, इसलिए आज कल इस पर जितने अत्याचार होते हैं उतने और किसी मनुष्य भेगी पर नहीं होते। माता-पिता को समाज ने और नीति ने भी बालकों पर पूर्ण अधिकार दिया है।

बालक की लाचार हालत हमारी हिंसा वृत्ति को और भी बढ़ाती है। हम बालक को केवल उसके दोषों के लिए ही नहीं मारते पीटते, बल्कि उसपर अपने दमन किये हुए क्रोध की भी वृत्ति करने हैं। यदि पिता को दफ्तर में या अपने व्यवसाय में निराशा हुई हो तो उसके क्रोध की वृत्ति पिता बालक पर ही होती है। बालक अपने ऊपर अत्याचार को ऐसी शरत में समझ ही नहीं सकता। बल जिस क्रिया के लिए पिता बालक के साथ हंस और खेल रहा था, आज उगी क्रिया के लिए वह बालक को मार पीट रहा है। दुनिया में कोई भी ऐसा कारागार नहीं जहाँ जहाँ 'शैदियों' को एक ही गति के लिए एक

दिन शाबाश और दूसरे दिन कठोर दण्ड मिलता हो। बालक सभ्यता का केवल कैदी ही नहीं, बल्कि उसकी स्थिति तो इससे भी वहाँ अधिक निकृष्ट है। किसी अपराधी को दण्ड देने के पहले उस के दोष की मात्नी ली जाती है और उसके अपराध का निर्णय किया जाता है। उससे उसकी गति के सम्बन्ध में पूछा जाता है कि तुम्हें क्या कहना है। और इसके अतिरिक्त फैसला दोष लगाने वाला नहीं करता एक निष्पक्ष न्यायाधीश करता है जो सारी स्थिति का निरीक्षण करके उसको उसके दोष के अनुसार दण्ड देता है। इसके विपरीत बिचारे बालक का हाल देखिये। दोष लगाने वाला ही न्यायाधीश है। और बालक को सफाई का कोई अधिकार नहीं दिया जाता और उसके अपराध और दण्डों में कोई अनुपात नहीं होता। कौन नहीं जानता और कौन से सरल माता पिता परीक्षा करके यह स्वीकार करने को तैयार नहीं कि उन्होंने कई बार बालकों पर अपराध-पूर्ण अत्याचार किये हैं। माता-पिता का स्वास्थ्य खराब हो तो बालक बिचारे की सख्ती आती है। कोई समाजिक दुःख होतो बालक को इसका हिसाब चुकाना पड़ता है। एक शब्द में बालक अत्याचारी माता-पिता के दुष्ट भावों की वृत्ति का अवसर बनता है। ऐसी स्थिति में माता-पिता का बालक की गतियों का न्यायकर्ता होना कितना अनुपयोगी है। और समाज का माता-पिता पर बालक को छोड़ देना कितना महापाप है।

हमारी हिंसा वृत्ति बालकों पर शारीरिक दण्ड देने तक सीमित नहीं। आज कल के पढ़े लिखे या शिक्षाप्राप्त माता-पिता बालकों को शारीरिक दण्ड तो कम देने लग गये हैं, परन्तु उनकी हिंसा वृत्ति में परिवर्तन नहीं आया। हिंसा-वृत्ति का प्रकाश केवल पाशविक दण्ड तक सीमित नहीं। यह अनेक रूप धारण करता है। उदाहरणार्थ मां-बाप उसका दोस्तों के साथ खेलना बन्द कर देते हैं; या उसके दोस्तों को यह कह देते हैं कि यह बहुत गन्दा है इसके साथ मत खेलो; या सैर के लिये माथ नहीं ले जाते, घर बिठा जाते हैं या उसे जो खाने की चीज़ बहुत पसन्द होती है उसे नहीं देते, यहां तक कि उसका खाना भी कई बार बन्द कर देते हैं ताकि उसकी रात की नींद में दुःख और भूख से विघ्न पड़ता रहे। केवल यहो नहीं कि बालक को शारीरिक और मानसिक क्लेश दिया जाता है। इस हिंसा वृत्ति का अत्यन्त भयानक रूप वह है जब वह घमण्ड के साथ मिलकर निरंकुशता का रूप धारण करती है अर्थात् माता-पिता का अपने आपको और अपनी गतियों को बालक की अपेक्षा सदा ठीक

## अज्ञानता और अशिक्षता

हमारी सभ्यता का चौथा महाराज यह है कि हम बालक के मन के सम्बन्ध में, उसकी विकास परिस्थितियों के सम्बन्ध में, पूर्ण अज्ञानी और अज्ञेय होकर बाल पालन-पोषण को शारीरिक सेवा तक ही सीमित रखते हैं। हम बालक के शारीरिक विकास के लिए अच्छे वातावरण की उपस्थिति का यथावस्था और यथाव्यवस्था ध्यान रखते हैं। हम उसे अच्छा दूध और अच्छा ग्वाना देते हैं। उसे गर्मा, सर्दी से बचाने के लिये उपयोगी और सुन्दर कपड़े भी पहिनाते हैं, उसकी शारीरिक रक्षा के लिये टीके आदि भी लगावा देते हैं। उसे मच्छरों से बचाने के लिये मच्छरदानी या मच्छरों का तेल भी लगाते हैं। उसके शारीरिक रोगी होने पर डाक्टर को बुलाकर उसके रोग की चिकित्सा भी करते हैं। बालक की रक्षावस्था में उसे असाधारण प्रेम और ध्यान देते हैं। यदि डाक्टर माता को अपने खाने पीने में परिवर्तन के लिये कहे तो वह भी बड़ी खुशी से और धार्मिक रूप से पूरा करती है। यह सब कुछ पढ़े लिखे और बुद्धिमान माता पिता करते हैं। परन्तु वह बालक के मानसिक रूप से फलने फूलने की परिस्थितियों का कोई मन्तोपजनक ध्यान नहीं रखते। उसके मानसिक विकास के लिये अनुकूल मानसिक वातावरण का प्रयत्न नहीं करते। उसके मन-साधनों के लिये कोई सामग्री उपस्थित नहीं करते। बालक को एक शरीर समझ कर उसकी मानसिक आवश्यकताओं से पूर्ण उदासीन रहते हैं। साधारण पढ़े लिखे माता पिता भी अपने मन में यह प्रश्न तक नहीं उठाते कि उन्हें बालक के मानसिक विकास के लिये क्या करना चाहिये। किस प्रकार का वातावरण और साधन उपस्थित करना चाहिये। जैसे शारीरिक आवश्यकताएँ हैं वैसे ही मानसिक आवश्यकताएँ भी हैं। और जैसे बाल-शारीरिक विकास के लिये स्वास्थ्य विधि, खान-पीन-विज्ञान का ज्ञान और शिक्षण आवश्यक है वैसे ही मानसिक विकास विधि और मानसिक विकास साधन के ज्ञान और शिक्षण की आवश्यकता है।

पुनः हम बालक की किमी असाधारण वृत्ति के होने के कारण बालक को वह असाधारण ध्यान व प्रेम नहीं देने जो हम उसे शारीरिक रोगी होने पर

देते हैं। हम दुःखी तो जरूर होते हैं परन्तु इसलिये नहीं कि बालक अपनी असामाजिक वृत्ति अर्थात् 'भूठ बोलने, चोरी करने, लड़ाई भगड़ा करने' इत्यादि से रोगी हो गया है और इस लिये दुःखी है। हम बालक के मानसिक रोग के दुःख में दुःखी नहीं होते जैसे हम बालक के शारीरिक रोग के दुःख में दुःखी होते हैं। हमारा दुःख सामाजिक दुःख है। बालक के भूठे और चोर होने पर इसलिये दुःखी होते हैं कि इसमें हमारे घर की वेड्ज्जती है। हमारे दुःख का केन्द्र बालक नहीं परन्तु अपने सन्मान के खोने का भय है। ऐसी अवस्था में हमारी बालक के साथ उसके मानसिक रोगों के लिये कोई सहानुभूति नहीं। और ना ही उसे इस रोगी अवस्था में हम किसी मनोवैज्ञानिक को बुलाकर दिखलाते हैं। हम उसे भाड़ते ताड़ते रहते हैं और समझते हैं कि ऐसा करने से उसकी असामाजिक प्रवृत्ति नष्ट हो जायेगी। यह वृत्ति हमारी अज्ञानता और अनाड़ीपन का चिन्ह है।

दुःख तो इस बात का है कि बालक के असामाजिक व्यवहार के लिये हम अपना कोई दोष नहीं समझते। हम समझते हैं कि जब हम भूठे और चोर नहीं तो यदि बालक भूठा और चोर बन जावे तो इसमें हमारा क्या दोष है ? यह तो बालक का अपना ही दोष है। माता मॉरटेसोरी का कथन है कि अपनी असामाजिक वृत्ति के लिये बालक दोषी नहीं परन्तु हम दोषी हैं। हम बालक के मानसिक विकास के लिये उपयोगी वातावरण उत्पन्न नहीं करते इसीलिये बालक असामाजिक वृत्तियां उत्पन्न कर लेता है। बालक के मानसिक विकास के लिये विशेष सामग्री चाहिये जो उसकी क्रियाओं के भाग बन सके। यदि हम ऐसी सामग्री उपस्थित न करें और दूसरी ओर बालक को गतियां करने से रोकते रहें तो बालक में असामाजिक वृत्तिया उत्पन्न होनी स्वभाविक हैं। मानसिक शक्ति बाकी सब शक्तियों की भांति नष्ट नहीं हो सकती यदि वह अपने विकास के सामान न पाकर, अपना विकास साधन न कर सके तो उसके लिये विनाशकारी गतियों में व्यस्त होना अचश्यम्भावी है। माता मॉरटेसोरी ने इस तत्व को उदाहरणों द्वारा स्पष्ट किया है।

(१) कई बच्चे कल्पनात्मक बन जाते हैं। वह वास्तविक दुनियां में अपनी रुचि और ध्यान नहीं लगा सकते। ऐसे बच्चे बड़े चुलचुले होते हैं। कभी एक चीज़ को छूते हैं कभी दूसरी को छूते हैं। कभी एक काम करना शुरू करते हैं

कभी दूसरा फिर उसे छोड़कर तीसरा । इस लिये उनकी प्रवृत्ति चुलचुली और अनुशासित हो जाती है, यह किसी काम में एकाग्रचित होकर नहीं लग सकते क्योंकि उनकी रुचि काल्पनिक दुनियाँ में है । चीजें और काम उन्हें उन्नेजित तो जरूर करते हैं परन्तु उनकी रुचि के साधन नहीं बनते । ऐसे बालकों का मन स्वयंगतियों द्वारा शासित नहीं हुआ इसलिये वे हालात के हवाले हो जाते हैं । बालक के चुलचुले-पन का अर्थ यह है कि उसका मन विकसित नहीं हुआ जो कि वातावरण पर प्रभुता पा सके ।

चुलचुले-पन और ध्यान की अस्थिरता के अतिरिक्त कल्पनात्मक बालक किसी भी घटना को ठीक तरह वर्णन नहीं करते अपनी कल्पना को वास्तविक समझ कर उनका वर्णन करते हैं । किस माता पिता को यह अनुभव नहीं कि उनके बालक कई बार ऐसी घटनाओं का वर्णन करते हैं जो कि कभी नहीं हुई या छोटी सी बात का बतंगड़ बना देते हैं । कल्पनात्मक बालक ऐसा वर्णन बार बार करते हैं । बालक कल्पनात्मक इस लिये हो जाते हैं कि उनको वातावरण में क्रियाओं के साधन नहीं मिलते । साधारणतया बालकों को घरों में कुछ खिलौनों के सिवाय किमी भी चीज के छूने, उठाने या अपनी स्वक्रियाओं में लगाने की आशा नहीं होती । अब ये खिलौने कितने ही मूल्यवान् क्यों न हों बालक की स्वयंगतियों के भाव नहीं बनते इसलिये बालक इन्हें तोड़ फोड़ देते हैं या बहुत जल्दी उनसे उकता जाते हैं । खिलौनों के तोड़ने या उनसे उकता जाने का कारण यही है कि यह बालक की स्वयं गतियों के केन्द्र बनने के अयोग्य हैं । ऐसी अवस्था में जब बालक के पास स्वयंगतियों का वातावरण न हो तो उसके लिये काल्पनिक दुनियाँ की वृत्तियों में तृप्ति पाना स्वभाविक है । बालक की मानसिक शक्ति को क्रियाओं में व्यस्त होना ही है । इसलिए जब उसे स्वाभाविक और जीवन नियुक्त गतियों का सामान नहीं मिले तो कल्पना की गतियों में व्यस्त होना आश्चर्यजनक नहीं ।

बालक के कल्पनात्मक होने पर माता पिता अपने आप को दोषी ठहराने के स्थान पर बालक को दोषी ठहराते हैं । यदंत है, जितना ही बड़ा होता जाता है उतना ही विगड़ता जाता है । ठीक है बालक जितना बड़ा होता जाता है विगड़ता जाता है लेकिन उसका कारण बालक स्वयं नहीं माता पिता हैं । बालक ज्यों २ बढ़ता है उसकी मानसिक आवश्यकताएँ बढ़ती जाती हैं परन्तु माता पिता

अपनी अज्ञानता के कारण बालकों को ऐसा वातावरण देते हैं जो उनकी मानसिक मांगों को पूरा करने के स्थान पर ठेस लगाता है। अतृप्त अपमानित और घायल बालक कल्पना की दुनियाँ में अपनी तृप्ति ढूँढता है।

(२) कई बच्चे होशियार होते हैं और फिर एक दम उनके जीवन में फर्क आ जाता है उदाहरणार्थ एक बालक पहले होशियार था परन्तु एक दम बुद्ध बन गया वह अथ प्रत्येक बात ग़लत सुनता और ग़लत ही करता है। उसे चाकलेट वा-जार से लाने को कहा तो वह टमाटर ले आया ; यदि उसे एक काम कहा जाता तो वह दूसरा काम करता। पढ़ाई में भी वह पीछे रह गया। वह सुन कर भी समझता नहीं था उसे समझाने की कोशिश असफल होती थी। बालक के ऐसी हालत में 'पहुँच जाने' का अर्थ यह है कि उसने अपने मन के गिर्द सूक्ष्म दीवारें बनाली हैं और इसलिए वह अपने वातावरण से कट गया है। यह उसकी सूक्ष्म दीवारें अज्ञात रूप से बनी हैं इसलिये यह बालक की ज्ञात जिद्द और ज्ञात अव-ज्ञाकारी अवस्था से कहीं अधिक पतित और रोगी अवस्था है। माता पिता तथा अभ्यापक साधारणतः ऐसी अवस्था में बालक पर यह दोष लगाते हैं कि वह जान बूझकर नहीं समझना चाहता। ठीक है वह समझना नहीं चाहता लेकिन यह ग़लत है कि वह जान बूझकर नहीं समझना चाहता। वातावरण उसके लिये इतना दुःखदाई प्रमाणित हुआ कि वह अपनी सूक्ष्म दीवारों के अन्दर ही रहता है। माता पिता व अभ्यापक को क्या कभी पता लगता है कि वह बालक को किसी गति पर अत्यन्त ब्रोधित होकर, इस वास्तविक दुनियाँ से निर्वासन दे देते हैं ? ऐसे दुःखदाई अनुभवों से बालक वास्तविकता से सम्बन्ध तोड़ देता है और कल्पना की दुनियाँ में रहने लगता है। अथ वह हमारी धमकियों से ऊपर हो गया है कुछ कहो कुछ सुनाओ उस पर रत्ती मर भी असर नहीं होता उसकी सूक्ष्म दीवारें फोलादी लोहे से भी अधिक अजैय हैं जो हमारी धमकियों से तो क्या बन्दूक के गोलों से भी नहीं दूट सकती। यह रोगी अवस्था अत्यन्त ख़राब होती है इससे बालक को उभारना अत्यन्त कठिन होता है। ऐसा बालक ठीक हो सकता है जब उसे असाधारण प्रेम और सहानुभूति का वातावरण मिले। उसकी इस दुनियाँ में रुचियों को धीरे-२ और धैर्य के साथ वापिस लाया जावे ताकि वह एक दिन अपनी सूक्ष्म दीवारों को तोड़ फोड़ कर इस दुनियाँ का बन जावे, परन्तु उसके लिये शिक्षा की आवश्यकता है कि किस प्रकार बालक की रुचि



जानी जावे और किम क्रम अनुसार उसे उपयोगी सामग्री स्वयं किया के लिये दी जावे।

✓ (२) निर्बल बालक—कई बालक ऐसे होते हैं जो हर समय माता पिता अर्थात् प्रीतियों पर निर्भर रहते हैं वह प्रीतियों से अपनी असाधारण आवश्यकताएँ पूरी कराते हैं। जैसे वह बच्चों को ही कपड़े पहनाने के लिये, नहलाने के लिये, बाल बनाने के लिये, जूते पहनाने के लिये कहते रहते हैं वह सदा बच्चों के साथ रहना चाहते हैं उन्हें अपने साथ खेलने को कहते हैं और खेलते हैं वे उनसे अलग नहीं होना चाहते। ऐसे बालक 'निर्बल बालक' कहलाते हैं जो स्वयं कुछ नहीं कर सकते, जिनकी अपनी रूढ़ बूढ़ नहीं होती जिनकी अपनी इच्छा नहीं होती और यदि होती भी है तो उनके अपने बच्चों की होती है। ऐसे विषय बालक को माता पिता तथा अध्यापक बड़े पसन्द करते हैं क्योंकि ऐसे बालक उनकी इच्छाअनुसार चलते हैं। ऐसे बालकों को अपना लाटला ममभते हैं इस लिये वह उन्हें अधिक प्यार करते है और इस मोह के कारण वह उसे अनुचित महायता देते रहते हैं ऐसा बालक आलसी हो जाता है। आलस्य मन की रोगी अवस्था का नाम है शक्तिहीन अवस्था का नाम है, भाव रहित अवस्था का नाम और है इसलिये जीवन से निर्वागन का नाम है। ऐसे बालक सदा हो भके रहने हैं और उनकी जीवनयात्रा निराशा पूर्ण होती है।

यह बालक विचारे ऐसे क्यों हो गये ? इस लिये कि यह माता पिता के मोह के शिकार बन गये हैं और इस मोह के कारण माता पिता ने उन्हें कुछ न करने दिया। उन्हें गति हीन रस फर उन्हें धातावरण के साथ सम्बन्ध और भेल उत्पन्न नहीं करने दिया। मानसिक शक्तियों का उद्देश्य स्वयंगतियों द्वारा स्वतन्त्रता लाभ करना है और माता पिता तथा शिक्षकों का प्रयत्न यह होना चाहिये कि यह बालक की मानसिक शक्तियों को अपने साथ सम्बन्धित करने के स्थान पर धातावरण में व्यस्त करके उसके मन की स्वतन्त्रता का विकास करें। बालक के क्रियाएँ करने के स्थान पर उन्हें स्वयं कर लेना बालक के निर्णय पर अपने निर्णय-संकेत द्वारा धोपना बालक के मानसिक प्राण से लेना है। भला मोही माता पिता को यह अनुभव होता है कि यह किम हरया के भागी बन रहे हैं ? और किम के सम्बन्ध में बन रहे हैं ? शिशु हरया के लिये तो समाज और राजनीति मौत की मजा देनी है क्या शिशु मानसिक हरया के लिये कोई मजा नहीं देनी चाहिये ?

यदि माता पिता ने ऐसा अत्यन्त महापाप किया हो तो उसके परिशोध के लिये उन्हें बालक को सामग्री देनी चाहिये और उसकी गतियों के लिये सहानुभूति और साहस देना चाहिये। आप अब उसे स्वयं बातें न सुभाकर, उसे अपने निर्णय स्वयं करने दीजियेगा। ऐसे साधन करने के लिये आप को बाल मनोवैज्ञानिक ज्ञान, शासन, और शिक्षण चाहिये।

(४) कई बालक ऐसे होते हैं जो प्रत्येक वस्तु पर अपना अधिकार जमाना चाहते हैं इसलिये नहीं कि उस चीज की उन्हें आवश्यकता है या उस वस्तु के लिये उन्हें प्यार है परन्तु वे बल अधिकार प्राप्ति के लिये। यदि वे घड़ी देखते हैं तो उस पर अधिकार करना चाहते हैं यह नहीं कि उससे बक्त देखना चाहते हैं या उससे प्रेम करते हैं परन्तु अधिकार जमाने के लिये उसे छीनना चाहते हैं। यदि एक ही घर में दो बलवान बालक हो तो वह वस्तुओं पर सदा ही झगडते रहेंगे चाहे वह चीज उनके काम की भी न हो और इसीलिये घर में मदा चीजों पर लडाईं झगडा हुआ करता है। यही घर में पली हुई प्रकृति जाति विरोधों, और विश्व युद्धों का कारण बनती है।

यह प्रकृति क्यों कर बच्चों में आ जाती है ! यह सब साधारण जन्म जात अवगुण नहीं यह मानसिक शक्ति के विपथ का चिन्ह हैं। जब प्रेम विपथी हो जाता है तो वह अधिकार-अनुराग बन जाता है। बालक के लिये अपने वातावरण में अनुराग करना अत्यन्त स्वभाषिक है क्योंकि वह उसके मन विकास की गतियों का साधन है परन्तु जब बालक को ऐसा वातावरण मिलता है जो उसकी मानसिक शक्तियों का गतिभाव नहीं बन सकता तो वह बालक विपथी हो जाता है और ऐसे विपथी बालक चीजों में अपने विकास के साधन नहीं देखते परन्तु वे उन पर अधिकार जमाना चाहते हैं। कंजूस मकड़ीचूस लोग और साम्राज्यवादी युद्ध नेता इस बालपन के विपथी जीवन के बड़े हुए स्वरूप हैं।

(५) शक्ति के भूखे बालक—शक्ति की भावना दो प्रकार की होती है एक शक्ति भावना अपने आप को बलवान करके वातावरण पर प्रभुता की इच्छा है। उदाहरणार्थ जब बालक अपनी स्वयं गतियों द्वारा अपने वातावरण के साथ मेल में आने और प्रभुता पाने का प्रयत्न करता है और इस प्रकार स्वतन्त्र जीवन को प्राप्त करना चाहता है तो वह ऐसा प्रयत्न उसकी ऐसी शक्ति

की भावना का शुभकर रूप है। दूसरी शक्ति भावना वस्तुओं और पदों को दूसरों से अपहरण करने और छीनने की भावना है। यह पहली शक्ति का नि-  
कृष्ट रूप है। जब बालक पहिले प्रकार की शक्तिभावना वातावरण द्वारा विकसित  
न कर सके तो विषय जाकर वह दूसरे प्रकार की भावना में पड़ जाता है। आपने  
ऐसे बालक देखे होंगे जो अपनी बात अपने मोदी माता-पिता से पूरी कराते हैं  
स्वयं शक्ति न रख कर वह शक्तिवान माता पिता द्वारा वस्तुएँ प्राप्त करते  
रहते हैं। शुरु २ में तो मोदी माता पिता बालक की इच्छाओं को पूरा करते  
रहते हैं परन्तु क्योंकि इस दूसरे प्रकार का पतित शक्ति भाव असीमित तृप्ति  
मांगता है इस लिये माता पिता को अनुभव होने लगता है कि उन्होंने अपने  
बच्चे को मराने कर लिया है। उन्हें बालक की इच्छाओं का यन्त्र नहीं बनना  
चाहिये था। माता पिता का दोष यह नहीं कि उन्होंने बालक की इच्छायें पूरी कीं  
परन्तु उनका महापाप तो यह है कि उन्होंने बालक को स्वतन्त्रता उत्पादक  
शक्तिभाव के विकसित होने का वातावरण नहीं दिया और प्रत्युत उसे विषयी  
कर दिया।

(६) आत्महीन बालक—माता पिता का यह अनुभव है कि उनके कई  
बालक भीरु, आत्म विश्वासरहित, अपने आप को मरदा हीन समझने वाले  
हो जाते हैं। यह किसी भी नियंत्रण करने में संकोच करते हैं, यह किसी कठिनाई  
के आने पर उसका दृढ़ता से सामना नहीं कर सकते, यह किसी आलोचना का  
उत्तर नहीं दे सकते। किसी आलोचना का उत्तर केवल निराशा तथा अभ्रु धारा  
में देते हैं ऐसे बालकों का जीवन जैसे ही दुःखी होता है जैसे कोई व्यक्ति  
आकाश और भूमि के बीच में लटक रहा हो।

बालक ऐसी दुःख पूर्ण मानसिक रोगी अवस्था में क्यों पहुँच जाते हैं ?  
इसका उत्तर एक ही है कि माता पिता तथा अध्यापक बालक की स्वयंमतिपों  
की निन्दा करते रहते हैं उसे वे कहते रहते हैं कि यह यह नहीं कर सकता, यह  
यह नहीं कर सकता। उदाहरणार्थ बालक यह देखाता है कि यदि अतिथि से या  
नौकर तरु से भी गिलाम टूट जाये तो उसे कुछ नहीं कहा जाता परन्तु यदि  
उससे नीचे टूट जाये तो उसे भाँसा जाता है और कहा जाता है कि "तुम्हें  
दस्तर वार रोका है कि गुम वस्तुओं को मत छुओ फिर भी गुम उठाते हो,  
न जाने तुम्हें क्या हो गया है, तुम्हें मालूम नहीं कि गुम चीजें नहीं उठा



एक दो समय में ही श्रपना पेट भर लेते हैं, कई बालकों की शारीरिक गठन ऐसी होती है कि वे थोड़े २ समय के बाद थोड़ा २ खाकर अपनी पूरी खुराक कर सकते हैं। इसलिये माता पिता ऐसे बालकों पर जल्दी २ खाने की गति या दो वस्तु खाने के नियम टूटें तो ऐसे बालक अपनी आत्मा के चारों ओर मूढम दीवारें बना लेते हैं और खाने से विमुक्त हो जाते हैं क्योंकि खाने की क्रिया दुःख से सम्बन्धित हो गई है।

बलवान बालक लोभी हो जाते हैं। हम सब ही जानते हैं कि पशु अधिक नहीं खा जाते, यदि वह बीमार हों तो बिल्कुल नहीं खाते अतः इन पशुओं में भी रक्षाकारी बोध होता है जो उन्हें नहीं खाने देता। मनुष्य में भी ऐसा रक्षाकारी बोध है परन्तु जब उसकी मानसिक शक्ति विपरीत हो जाती है तो यह रक्षाकारी बोध दुर्बल तथा नष्ट हो जाता है और मानसिक शक्ति सभी विषय होती है जब उसकी गति की सामग्री तथा वातावरण न मिले। मॉण्टेसोरी स्कूलों में देखा गया है कि लोभी बालकों को जब स्वयंगति द्वारा विकास की सामग्री मिल जाती है तो फिर खाना लोभ से नहीं खाते। उनका खाने में मोह नहीं रहता।

वर्मान स्पष्ट है कि बालक की अंसामाजिक वृत्तियों और व्यवहार जन्मजात नहीं। वे प्रतिकूल वातावरण के कारण हैं और यह प्रतिकूल वातावरण माता पिता की अनुचित वृत्तियों अर्थात् आत्म-केन्द्रित प्रेम, माया, लोभ, निरंकुशाता बालक के पालन-पोषण की अज्ञानता और अनाड़ीपन के कारण होती है। मानसिक रूप से स्वस्थ बालक ही हमारे स्वप्नों की आदर्श दुनियाँ की रक्षा कर सकते हैं। इसके बिना हमारी प्रत्येक उन्नति हमारे पतन की कमीठी है। परन्तु यह तथ ही सम्भव है जब माता पिता और शिक्षक उसीका चार महानायों से मुक्त हो जायें।

## सारांश

बालक के मन्वन्ध में आधुनिक समाज का चौथा महानाय अज्ञानता और अशिष्टता है—

(क) जिस प्रकार अंधेरा सामाजिक सुराईयों के करने का आशय बनता है वैसे ही बाल-मन के प्रति अज्ञानता और अशिष्टता हमारी अन्तम-केन्द्रित

प्रेम, माया-मोह और हिंसा जैसी बुरी प्रवृत्तियों द्वारा बालक पर अत्याचार करने का आश्रय बनती है ।

(ख) एक ओर जहां अज्ञानता और अशिक्षता हमारे आत्म-केन्द्रित प्रेम माया-मोह और हिंसा को बुरी प्रवृत्तियों की पुष्टि करती हैं वहां दूसरी ओर यह हमें बालकों के विकास क्रियाओं के साधनों को उपस्थित करने से उदासीन रखती हैं ।

(ग) अज्ञानता और अशिक्षता के इन दोषों के कारण बालक की मानसिक शक्ति अपने विकास पथ में रुकावट पाकर विपथ हो जाती है और यह विपथता अनेक रूप लेती है ।

(घ) जिस प्रकार यदि पानी के प्रवाह में बाधा पड़ जाये तो पानी सय ओर बिखर जाता है इसी प्रकार जब मानसिक शक्तियां विपथ हो जावें तो वह अनेक असामाजिक रूपों में प्रकाश पाती हैं । माता माएटेसोरी ने निम्न-लिखित विपथता के कुछ रूप दिये हैं—

१. कल्पनात्मिक-बालक—कुछ बालक अपनी मानसिक शक्तियों को काल्पनिक दुनिया में व्यस्त करते हैं । ऐसे बच्चों का ध्यान अस्थिर रहता है और वह साधारण घटनाओं को बढ़-चढ़ कर बताते हैं ।

२. बन्द बालक—ऐसे बालक अचानक ही बुद्ध हो जाते हैं । वह शलत ही सोचते व समझते हैं । ऐसे बालकों ने ऐसी मानसिक दीवारें बना ली हैं जिन्हें जोर व ज़बरदस्ती से तोड़ा नहीं जा सकता ।

३. निर्बल बालक—कुछ बालक अपने साधारण जीवन की क्रियाओं के लिए भी औरों पर निर्भर करते हैं । वह अपने जीवन के साधारण निर्णयों के लिए भी दूसरों पर निर्भर रहते हैं ।

४. अधिकार का भूखा बालक—कुछ बालक हर वस्तु पर अपना अधिकार जमाना चाहते हैं चाहे यह उनके किसी प्रयोग की या हित की हो या न हो ।

५. शक्ति का भूखा बालक—कई बालक शक्ति के भूखे होते हैं वह सदा यही चाहते हैं कि दूसरे उनकी अँगुलियों पर नाचें ।

एक दो समय में ही अपना पेट भर लेते हैं, कई बालकों की शारीरिक गति ऐसी होती है कि वे थोड़े २ समय के बाद थोड़ा २ खाकर अपनी पूरी खुराक कर सकते हैं। इसलिये माता पिता ऐसे बालकों पर जल्दी २ खाने की मांग या दो वक्त खाने के नियम टूटें तो ऐसे बालक अपनी आत्मा के चारों ओर मूढ़म दीवारें बना लेते हैं और खाने से विमुख हो जाते हैं क्योंकि खाने की क्रिया दुःख से सम्बन्धित हो गई है।

बलवान बालक लोभी हो जाते हैं। हम सब ही जानते हैं कि पशु अन्न नहीं खा जाते, यदि वह बीमार हों तो बिल्कुल नहीं खाते अतः इन पशुओं में रक्षाकारी बोध होता है जो उन्हें नहीं खाने देता। मनुष्य में भी ऐसा रक्षाकारी बोध है परन्तु जब उसकी मानसिक शक्ति विपथी हो जाती है तो यह रक्षाकारी बोध दुर्बल तथा नाश हो जाता है और मानसिक शक्ति तभी विपथी होती है जब उसकी गति की सामग्री तथा वातावरण न मिलें। मॉण्टेसोरो स्कूलों में देखा गया है कि लोभी बालकों को जब स्वयं गति द्वारा विकास की सामग्री मिल जाती है तो फिर खाना लोभ से नहीं खाते। उनका खाने में मोह नहीं रहता।

वर्णन स्पष्ट है कि बालक की असांभोजिक वृत्तियाँ और व्यवहार जन्मजात नहीं। वे प्रतिकूल वातावरण के कारण हैं और यह प्रतिकूल वातावरण माता पिता की अनुचित वृत्तियाँ अर्थात् आत्म-केन्द्रित प्रेम, मांया, लोभ, निरंकुशता बालक के पालन-पोषण की अज्ञानता और अनाड़ीपन के कारण होती हैं। मानसिक रूप से स्वस्थ बालक ही हमारे स्वप्नों की आदर्श दुनिया की रक्षा कर सकते हैं। इसके बिना हमारी प्रत्येक उन्नति हमारे पतन के कसौटी है। परन्तु यह तब ही सम्भव है जब माता पिता और शिक्षक उपरोक्त चार महापापों से मुक्त हो जावें।

## सारांश

बालक के सन्बन्ध में आधुनिक समाज का चौथा महापाप अज्ञानता और अशिक्षता है—

(क) जिस प्रकार अधेरा सामाजिक बुराईयों के करने का आश्रय बनता है वैसे ही बाल-मन के प्रति अज्ञानता और अशिक्षता हमारी आत्म-केन्द्रित

प्रेम, माया-मोह और हिंसा जैसी बुरी प्रवृत्तियों द्वारा बालक पर अत्याचार करने का आशय बनती है ।

(ख) एक ओर जहां अज्ञानता और अशिक्षता हमारे आत्म-केन्द्रित प्रेम माया-मोह और हिंसा की बुरी प्रवृत्तियों की पुष्टि करती हैं वहां दूसरी ओर यह हमें बालकों के विकास क्रियाओं के साधनों को उपरिधत करने से उदासीन रखती हैं ।

(ग) अज्ञानता और अशिक्षता के इन दोषों के कारण बालक की मानसिक शक्ति अपने विकास पथ में रुकावट पाकर विपथ हो जाती है और यह विपथता अनेक रूप लेती है ।

(घ) जिस प्रकार यदि पानी के प्रवाह में बाधा पड़ जावे तो पानी सब ओर बिखर जाता है इसी प्रकार जब मानसिक शक्तियां विपथ हो जावें तो वह अनेक असामाजिक रूपों में प्रकाश पाती हैं । माता माखटेसोरी ने निम्न-लिखित विपथता के कुछ रूप दिये हैं—

१. कल्पनामिक-बालक—कुछ बालक अपनी मानसिक शक्तियों को काल्पनिक दुनिया में व्यस्त करते हैं । ऐसे बच्चों का ध्यान अस्थिर रहता है और वह साधारण घटनाओं को बढ़-चढ़ कर बताते हैं ।

२. बन्द बालक—ऐसे बालक अचानक ही खुद हो जाते हैं । वह शलत ही सोचते व समझते हैं । ऐसे बालकों ने ऐसी मानसिक दीवारें बना ली हैं जिन्हें जोर व जबरदस्ती से तोड़ा नहीं जा सकता ।

३. निर्बल बालक—कुछ बालक अपने साधारण जीवन की क्रियाओं के लिए भी औरों पर निर्भर करते हैं । वह अपने जीवन के साधारण निर्णयों के लिए भी दूसरों पर निर्भर रहते हैं ।

४. अधिकार का भूखा बालक—कुछ बालक हर वस्तु पर अपना अधिकार जमाना चाहते हैं चाहे वह उनके किसी प्रयोग की या हित की हो या न हो ।

५. शक्ति का भूखा बालक—कई बालक शक्ति के भूखे होते हैं वह सदा यही चाहते हैं कि दूसरे उनकी अँगुलियों पर नाचें ।



६. आत्म-हीन बालक—ये बालक अपने में कोई विश्वास नहीं रखते, इनका जीवन निराशापूर्ण होता है।

७. लोभी बालक—कई बालक खाने-पीने के लोभी हो जाते हैं, वह अपनी ज़रूरत से अधिक खाना चाहते हैं।

मानसिक विपथता के उपरोक्त कुछ ही रूप हैं। वह सब मानसिक वृत्तियाँ जो व्यक्ति को दुःखी रखती हैं और वह सब असामाजिक व्यवहार जो दूसरों और स्वयं को दुःखी रखते हैं, वह इसके कुरूप हैं।

---

## बालक अपने जीवन का स्वयं ही निर्माण करता है

माता मॉण्टेसोरी ने बाल मन के सम्बन्ध में कई सचाईयों की खोज की है। जिन में से मुख्य ये हैं:—

बालक अपने मानसिक जीवन का अपनी जीवनी शक्ति के नियम अनुसार निर्माण करता है। जब माता और पिता के सैल युक्त होकर गर्भाशय में एक नया सैल बनाते हैं तो यह सैल अन्य सैलों से भिन्न नहीं होता। इस सैल के चुद्र रूप में भी बालक की गठन अर्थात् नाक, कान आखे, मुँह, टाँगें इत्यादि कुल्ल नहीं होते। यह सैल पूर्णता सरल होता है परन्तु इस सैल का गुण यह है कि यह अपनी जीवन शक्ति के आदर्श अनुसार नया व्यक्तित्व बनाने की योग्यता रखता है। इस सैल के अन्दर अपने आप को अधिक हिस्सों में बांटने की विचित्र योग्यता होती है। यह बांटने के गुण द्वारा अनगिनत हो जाता है और यह अनगिनत सैल भिन्न २ अंग बनाते हैं और यह अंग क्रमानुसार बनते हैं। पहले पहल जो अंग बनता है वह दिल होता है जो मां की हर एक धड़कन पर दो बार धड़कता है। और इसी प्रकार अन्य अंग विकसित होते हैं और मज़ा यह है कि किसी भी सैल के निरीक्षण से हम यह नहीं कह सकते कि इस की जीवनी शक्ति क्या शारीरिक रूप धारण करेगी। देखिए एक सरल से सैल में कितनी रचनात्मक शक्ति है कि वह अनगिनत सैल का एक बहुत पेचीदा गठन प्राप्त शरीर बना लेता है।

रचनात्मक शक्ति माता में नहीं, परन्तु सैल में है। माता ने यह निर्णय नहीं करना कि बालक के कान कहाँ हों, उस की नाक कहाँ हो, इस गठन का जर्म सैल की रचनात्मक शक्ति ने ही निर्णय करना है। यदि इस जर्म सैल में रचनात्मक योग्यता न रहे तो माता कुल्ल भी नहीं कर सकती। माता का उद्देश्य केवल इस रचनात्मक जर्मसैल के लिए उपयोगी वातावरण उपस्थित करना है अर्थात् उसे ऐसा रुधिर पहुँचाना है जिस में वह अपनी रचनात्मक क्रिया उत्तम रूप से पूर्ण कर सके।



रोशनी की किरण तक नहीं पहुंचती, वहां की मछलियां सब की सब अन्धी हैं । अब यदि सारा विश्व इसी भील से समूहित हुआ हो और यदि दूसरी दुनियां से कोई देखने वाला आवे तो वह यह समझेगा कि मछलियों के लिए अन्धा होना उन का जन्मजात स्वभाविक गुण है परन्तु यह वास्तव में सच न होगा । यह मछलियों का आवश्यक गुण नहीं यह तो वातावरण के दोष का चिन्ह है । इन मछलियों को अन्धकार का प्रतिकूल वातावरण मिला इस लिए वे विचारी अन्धी हो गई हैं । इसी प्रकार कभी हम ने यह सोचा है कि जिन बालदोषों को हम जन्मजात और स्वभाविक समझते हैं, वह न तो जन्मजात ही हैं और न स्वभाविक ही । केवल वह हमारे प्रतिकूल वातावरण के प्रकाश हैं । माता मॉण्टेसोरी ने यह अपने स्कूलों में साधित करके दिखाया है कि बालक के स्वभाविक समझे हुए अथगुण अर्थात् उन का गदलापन, अपरिपाटीपन, खान-पीन का लोभ, स्वार्थ, शरारत, लड़ाकापन, उनके अवधान का अस्थाई-पन स्वभाविक नहीं । यह घरेलू और सामाजिक दोषी वातावरण के परिणाम हैं । यदि बालक को उस के आन्तरिक विकास नियम अनुसार वातावरण मिले तब ही मनुष्य को पता लग सकता है कि मनुष्य की क्या गठन है । हमें इस लिए आत्मकेन्द्रित प्रेम से रहित हो कर बालक के जीवन का अध्ययन कर के उस को मांग अनुसार वातावरण का प्रबंध करना चाहिए । हमें यह अनुभव करने की आवश्यकता है कि बालक की जीवनी शक्ति ही उसे के शरीर और मन की रचनात्मक है । हमें दीन हो कर, बालक जो जीवन रचना का अद्भुत कृष्ण दिखा रहा है उस का धार्मिक श्रद्धा के साथ निरीक्षण करना चाहिए । सब शिक्षकों को, चाहे वह माता पिता, अध्यापक या अन्य बाल-पोषण के उत्तरदायी हों, उपरोक्त सत्य को ग्रहण करना चाहिए और इस सत्य की रोशनी में अपने आप को बालक पर ठोसने के स्थान पर उसे स्वतन्त्र वातावरण देना चाहिए जिस में बालक की रचनात्मक शक्ति फल और फूल कर आदर्श रूप प्रकाशित कर सके ।

## सारांश

माता मॉण्टेसोरी ने बालक के मन के प्रति चार सच्चाईयां खोजीं और प्रकट की हैं—

१—पहली सच्चाई यह है कि माता पिता के लिंगी सैलों के युक्त होने पर

नया सैल बालक के व्यक्तित्व का निर्माण करता है।

(क) इस युक्त सैल में भिन्न-भिन्न शारीरिक अंगों को क्रमानुसार बनाने की योग्यता होती है। (ख) इसके अतिरिक्त बालक के मन की गठन को भी यह संयुक्त सैल क्रम अनुसार नियुक्त करता है।

२—इस सच्चाई का शिक्षा के लिए क्या अर्थ है ?

(क) माता पिता तथा शिक्षक को समझना चाहिए कि बालक एक गीली मिट्टी नहीं, जिसे वह जैसा चाहे रूप और रंग दे सकें।

(ख) बालक की जीवनी शक्ति का निरादर करके बालक को गीली मिट्टी समझ कर, उस पर अपनी इच्छानुसार आदर्श थोपने का परिणाम यह होता है कि बालक विपथ होकर अवगुणी बन जाता है। यही कारण है कि अवगुणों की इतनी महामारी है कि कई सिद्धान्तदर्शा और धार्मिक नेताओं ने मनुष्य व्यक्तित्व को जन्म से पापी टहराया है।

(ग) मनुष्य की जीवनी शक्ति कुरूप नहीं परन्तु, यह हमारी ना समझी के कारण कुरूप हो जाती है।

(घ) माता पिता तथा शिक्षक का काम एक माली का काम है। माली पौदे बनाता नहीं, उसका काम बीज की जीवनी शक्ति को ऐसा वातावरण देना है कि वह पत्ते, टहनियों, फूल और फलों में विकसित हो। माता पिता तथा शिक्षक के पालने पोसने एवं शिक्षित करने का उद्देश्य बालक को ऐसा वातावरण देना है जिससे उसकी जीवनीशक्ति अपनी गठनानुसार विकसित हो सके।

(ङ) यह सच्चाई माता पिता तथा शिक्षकों को उनके अहं व स्वेच्छा-चारिता से मुक्ति का साधन बननी चाहिए।

(च) यह सच्चाई माता पिता तथा शिक्षक को बालक के प्रति सम्मान की वृत्ति विकसित करके उन्हें बालक का सच्चा सहायक बना सकती है।

हाथ धोने का माधन । (पृ० १०५)

(ए. एम. आई. स्वीकृत देहली  
मॉण्टेसोरी स्कूल, किरोज़शाह रोड)



चूट पालिश का माधन ।

(पृ० १६०)



## बालक के संवेदन काल

मॉण्टेसोरी ने दूसरा सत्य यह प्रकट किया है कि बालक की रचनात्मक शक्ति अटकल पञ्चू काम नहीं करती इसकी विधि है और इस विधि के अनुसार ही बालक का ठीक विकास हो सकता है।

हम जानते हैं कि एक विशेष समय में बालक चलना सीखता है और उससे पहले यदि हम उसे चलाने की कोशिश करें तो हम पूर्ण असफल होंगे। यह नहीं कि बालक की टाँगों में ताकत नहीं उस की टाँगों के बल का अनुभव उस की टाँगों मारने की गति से हो सकता है। उस के पैरों के आगे कोई चीज़ रख दो तो वह उसे काफी जोर से धकेल सकता है। वह चल इस लिए नहीं सकता कि अभी उस में चलना सीखने की आन्तरिक प्रेरणा उत्पन्न नहीं हुई। इस आन्तरिक प्रेरणा के जागृत होने पर ही बालक चलना सीखने का इच्छुक हो जाता है और चलना सीख जाता है। इसी प्रकार बालक के बोलने का समय होता है। इस समय से पहले बालक को भाषा सिखाने पर कितना ही जोर क्यों न दिया जावे वह हमारी मूर्खता पर हंस देगा। माताएँ शुरू से ही बालक के साथ बातें करती हैं लेकिन बालक बोलता नहीं केवल हंस देता है। इसलिए नहीं कि बालक को अपने बोलने के अंगों पर काबू नहीं उसका बोलने के अंगों पर प्रभुत्व तो अवश्य है क्योंकि उन्हीं अंगों द्वारा वह माता का स्तन चूसने की कठिन क्रिया कर लेता है और बड़ी सुविधा के साथ, बिना किसी कठिनाई के और पूर्णता के साथ। वह बोल इसलिए नहीं सकता कि उस में बोलने की आन्तरिक प्रेरणा उत्पन्न नहीं हुई। जब आन्तरिक प्रेरणा उत्पन्न होती है तो उस के लिए दूसरों का बोलना एक जीवित महत्व रखता है। वह बड़े ध्यान से शब्दों को सुनता है और उन्हें उच्चारण करने का अत्यन्त प्रयत्न करता है। जब बालक की यह आन्तरिक भावना तीव्र होती है तो वह बड़ी जल्दी अपनी भाषा सीखने में विकास करता है परन्तु यह भाव-शक्ति सदा नहीं रहती वह केवल कुछ ही समय के लिए रहती है। इस समय के बाद हमारे भाषा सीखने की योग्यता बहुत कम हो जाती है। हम सब जानते हैं कि बड़े हो कर हमें किसी नई भाषा सीखने में कितनी कठिनाई होती



है और तब भी बाल-जीवन में सीखी हुई भाषा की अपेक्षा प्रौढ़ आयु में नई सीखी हुई भाषा में हमारा प्रभुत्व कितना कम होता है। वह उच्चारण कहां ? वह सुविधा कहां ? वह अनुभूति कहां ? वह प्रफुल्लता कहां ? वह निर्दिष्ट प्रयोग कहां ? वह मधुरता कहां ? वह पूर्णता कहां ?

माता मॉण्टेसोरी ऐसी आन्तरिक प्रेरणाओं को विशेष २ अनुभव, समय या संवेदन काल का नाम देती हैं। इन संवेदन कालों के तीन गुण हैं :-

(क) प्रत्येक संवेदन काल विश्वव्यापी है अर्थात् यह सब बालकों में होता है। उदाहरणार्थ सब साधारण बालकों में ऐसा समय आता है कि जब वह चलना या बोलना सीखते हैं।

(ख) प्रत्येक संवेदनकाल का उद्देश्य विशेष गुण पाना या जान पाना है। जिस प्रकार हमारी इन्द्रियों की विशेषता यह है कि प्रत्येक इन्द्रिय विशेष ज्ञान देती है उसी प्रकार हमारे प्रत्येक संवेदन काल भी विशेष ज्ञानोपार्जन करते हैं। यह क्षणिक संवेदन काल हमारी आन्तरिक ज्योति है जो हमारे जीवन की यात्रा को ज्योतिमान करते हैं इन के द्वारा ही हम इस जगत में अपना पथ निकालते हैं। यदि वह संवेदन काल हमारे पथ-दर्शक न हों तो हमारे लिए चातावरण के साथ मेल में आकर उस के साथ बुद्धिमान व्यवहार से जुड़ना असम्भव हो जावे। बालकों के नेता माता पिता नहीं परन्तु बालक की आन्तरिक अनुभव शक्तियाँ हैं। माता पिता आत्म-केन्द्रित प्रेम के कारण यह समझते हैं कि बालक में कोई आन्तरिक पथ-दर्शक ज्योति नहीं। उदाहरणार्थ बालक को भाषा शक्ति के जाग्रत होने से पहले उस के लिए शब्द धुनिया एक गोरख-घंघा है। इस समय में उम के लिए शब्दों की कोई भिन्नता या उन में कोई भेद नहीं वे तो केवल अर्थरहित आवाज है। परन्तु ज्यों ही उस की भाषा उपार्जन की आन्तरिक शक्ति जाग्रत होती है त्यों ही उस को आन्तरिक ज्योति इस भाषा की दुनियाँ के गोरख-धन्धे को मुलभाने लगती है। बालक के कान श्रय शब्दों के अन्तर को अनुभव करने लगते हैं। और धीरे २ भाषा की सारी दुनियाँ के मालिक हो जाते हैं। इसी प्रकार शब्दों के उच्चारण की सुविधा बढ़ती जाती है। यहा तक की बालक उसे अपनी इच्छानुसार प्रयोग करता है।

(ग) इन संवेदन कालोंका तीसरा गुण यह है कि यह नियत समय के लिए

रहते हैं। ये प्राकृतिक शक्तियों की भांति सारे जीवन के साथी नहीं। उदाहरणार्थ हमारी भूख और काम शक्ति प्राकृतिक शक्तियाँ हैं। ये जीवन भर हमारे साथ रहती हैं। परन्तु संवेदन काल क्षणिक है। जिस समय में वे जागृत हों उस समय में यदि उन्हें उपयोगी वातावरण न मिले तो उस के बाद उन के द्वारा जो कुछ शानोपार्जन या भाव विकास होना था वह रह जाता है। हम ने भाषा संवेदन काल दृष्टांत द्वारा प्रमाणित किया है कि बड़े हो कर भाषा सीखना इस लिये कठिन है और उस पर पूर्णतः ठीक प्रभुता पाना इस लिए असम्भव है कि भाषा सीखने की आन्तरिक अनुभव शक्ति विशेष समय तक ही प्रबल रहती है।

यह संवेदनकाल का तब बाल विकास रत्नों के लिये क्या-क्या हितकर शिक्षा देता है ?

(१) इन आन्तरिक अनुभव शक्तियों के गुणों का जानना सब शिक्षकों के लिये अत्यन्त आवश्यक है। क्योंकि यह ज्ञान हमें बालक के विकास में पथ प्रदर्शक है। आन्तरिक अनुभव शक्तियों के गुणों से स्पष्ट है कि बालक ने स्वयं ही अपनी शिक्षा पानी है उस की आन्तरिक अनुभव शक्ति ही हमारी शिक्षा प्रणाली की पथ ज्योति होनी चाहिये। शिक्षकों का उद्देश्य, चाहे वह माता पिता हों चाहे अध्यापक, बालक की क्षणिक अनुभव शक्तियों का ज्ञान पाना है। माता मॉरिटेसोरी का विचार है कि “अनुभव शक्तियाँ जो कि मनुष्य जीवन रचती हैं उन की खोज से मनुष्य-मात्र के लिये सब से हितकारी विज्ञान प्रमाणित होगा।”

(२) इन अनुभव शक्तियों के गुणों से यह भी प्रमाणित है कि शिक्षा का उद्देश्य और विधि केवल बालक के लिए उपयोगी वातावरण उपस्थित करना है। हम जानते हैं कि किस प्रकार भाषा सीखने में बालक अपना अध्यापक है। वह बिना किसी सिखाने के, बिना सज़ा के डर से, बिना पारितोषिक के लोभ से, अपनी जीवन रचना का साधन करता है। और इस में अत्यन्त मुख और शान्ति का अनुभव करता है। किसी शिक्षा के उपयोगी होने की यही कसौटी है कि वह कहां तक बालक को स्वयं शिक्षक बनाती है। कहां तक वह बालक के हस्तक्षेप से रहित है ? कहां तक बालक की स्वभाविक एकाग्रचित्तता को आकृष्ट करती है ? कहां तक बालक सीखने की खातिर सीखता है ? शिक्षा की विधि और विषय बालक

की अनुभव शक्तियों के साथ सम्बन्धित होनी चाहियें । ताकि वह जीवन विकास के साधन और सामग्रीया बन सकें । शिक्षा की एक ही सच्ची विधि है और वह यह है कि बालक की प्रत्येक संवेदन काल की उपस्थिति पर उसे उपयोगी वातावरण दिया जावे ।

बालक की क्या २ अनुभव शक्तियां हैं ?

इन की अभी कोई पूर्ण खोज नहीं हुई परन्तु माता मॉण्टेसोरी ने कुछ ऐसी अनुभव शक्तियों की खोजना की है और वह यह है:—

(१) बाह्य वातावरण के सम्बन्ध में परिपाटी का संवेदन काल—बालक के पहले कुछ महीनों के जीवन की अनुभव शक्ति परिपाटी के सम्बन्ध में है । वही वातावरण परिपाटी का है जिस में प्रत्येक वस्तु अपने स्थान पर हो । इस आयु में यह अनुभव शक्ति अत्यन्त आवश्यक है । इसके द्वारा ही बालक वातावरण पर अपना काबू पा सकता है । वातावरण का परिपाटीपन उसके लिये एक भूमि है जिस के ऊपर चलना आवश्यक है । अगर उसे अपने जीवन में आगे बढ़ना हो तो यह उस के लिये वैसे ही है जैसे मछली के लिये पानी । जब मछली को पानी से निकाल दिया जावे तो वह ऐसे तड़पती है जैसे उस के लिये मृत्यु का समय आ गया है । हम मछली के ऐसे तड़पने को नहीं समझ सकते । यदि मछली हमारे जैसे रंग रूप की होती तो हम उस के तड़पने को बेहूदा जिद कहते क्योंकि हमें ज़मीन पर रहने में कोई दिक्कत नहीं इसलिए यह कितनी मूर्खता है कि हम यह समझें कि मछली और हमारे लिये वातावरण की एक ही आवश्यकताएँ हैं । और मछली के वातावरण से भिन्न माग को हम बेहूदा जिद कहें । इसी प्रकार प्रौढ़ जीवन और बाल जीवन की मांगें अलग अलग हैं । बाल जीवन प्रौढ़ जीवन का लघु चित्र नहीं परन्तु पूर्णतः भिन्न जाति का है । वातावरण की खराबी हम प्रौढ़ों के लिये कोई दुःख की बात नहीं क्योंकि हम अपने वातावरण को समझते हैं और इसलिये वस्तुओं के हेर फेर के होने पर भी हम अपना रास्ता चार सकते हैं और उपयोगी व्यवहार कर सकते हैं । बालक को अभी वातावरण की समझ-बूझ नहीं । वातावरण में उचित व्यवहार के लिये आवश्यक है कि हमें वस्तुओं के परस्पर सम्बन्ध अर्थात् उन की निकटता और दूरी का बोध हो । हम किसी वाता-

वरण पर तब ही मानसिक रूप से प्रभुता पा लेते हैं जब हम उस की भावना इतना जानते हैं कि आसँ बन्द कर के उस में चल फिर सकें और जो चाहे उठा सकें। बालक वातावरण के साथ मेल में आना चाहता है। इस का अर्थ यह है कि वह चीजों की परस्पर निकटता और दूरी को समझना चाहता है। यदि वातावरण में परिपाटी हो तो बालक अत्यन्त सुख का अनुभव करता है क्योंकि उस के लिये ऐसे वातावरण पर प्रभुता पाना बहुत सहज हो सकता है। परिपाटीपूर्ण विकास वातावरण बालक के लिये सुविधा या फैशन की बात नहीं परन्तु जीवन विकास की परिस्थिति है। बालक की आत्मा उथल पुथल वातावरण में चिल्ला उठती है और इस चिल्लाने का अर्थ यह होता है कि वह कह रहा है कि मैं जीवित रह ही नहीं सकता जब तक मेरे इर्द गिर्द परिपाटीपूर्ण वातावरण न हो। क्या हमें अनुभव नहीं कि बालक कई बार जोर से चिल्लाते हैं जिसका हमें कोई कारण नहीं मिलता। माता उसे दूध के लिये स्तन दे कर या खड़का करके या उसे मिठाई इत्यादि दे कर चुप कराती है और यदि वह चुप न हो तो उस के रोने को ज़िद समझ कर कई बार उसे पीट भी देती है। ऐसे पीटने से बालक की अनुभव शक्ति दमन हो जाती है। हमारा ऐसा व्यवहार बालक की आत्मा में घाव कर देता है और इस घाव का पस असामाजिक व्यवहार बन कर निकलता रहता है।

माता मॉण्टेसोरी ने सच्ची घटनाओं द्वारा दिखाया है कि किस प्रकार बालक परिपाटी हीन वातावरण मिलने पर बिन-पानी मछली की भाँति तड़पता है। एक बालक का दृष्टांत इस प्रकार है:— वह जब कुछ महीने ही का था वह इस प्रकार लिटाया जाता था कि वह सारे कमरे का वातावरण देख सके। उस के कमरे में बहुत कुछ सामान और सुन्दर फूल होते थे। प्रत्येक मेज़ पर एक पौधा रखा हुआ था। एक दिन एक स्त्री उन के घर आई और उस ने अपनी छतरी मेज़ पर रख दी। बालक यह देख कर उत्तेजित हो गया और रोने लग गया। घर के सब बड़ों ने यह सोचा कि बच्चे को छतरी चाहिये इस लिये उसे छतरी दे दी। बालक ने छतरी लेने की जगह उसे उठा कर फेंक दिया। छतरी फिर मेज़ पर रख दी गई और नर्स ने उसे उठा कर मेज़ पर छतरी के पास बिठा दिया परन्तु बालक ने और भी रोना और चिल्लाना शुरू कर दिया। नासमझ माता पिता बालक के इस व्यवहार को व्यर्थ ज़िद समझते, जो बच्चों

का दस्तूर ही है। परन्तु बच्चे की माता मॉण्टेसोरी-विधि शिक्षित थी। उस ने छतरी उठा कर दूसरे कमरे में रख दी। तुरन्त ही बालक चुप हो गया उस के रोने का कारण यह था कि छतरी गलत जगह पर रखी गई थी और यह वस्तुओं की परिपाटी में हस्तक्षेप कर के उस की मानसिक स्थिरता या वातावरण प्रभुता में गड़बड़ी कर रही थी।

माता मॉण्टेसोरी ने एक और दृष्टांत इस प्रकार दिया है। एक बार बच्चों ने उन्हें अपने साथ आस मिनचीनी खेलने के लिये कहा। माता मॉण्टेसोरी ने जब मान लिया तो वह सब भाग गये जैसे उन्होंने पीछे देखा ही नहीं कि वह कहाँ छिपी थी। माता मॉण्टेसोरी किवाड़ के स्थान पर अलमारी के पीछे छुप गईं। बालक वापिस आ कर उन्हें किवाड़ के पीछे ढूँढने लगे। माता मॉण्टेसोरी कुछ देर पीछे रहीं और फिर बाहर आ गईं। बालकों ने अपनी निराशा प्रकट की और गुस्से से कहा कि आप हमारे साथ क्यों नहीं ठीक खेल रहीं? उन बालकों की आशा ही नहीं परन्तु विश्वास यह था कि उन्हें किवाड़ के पीछे छुपना चाहिये था और उन्होंने अलमारी के पीछे छुप कर खेल का नियम तोड़ा है। दो तीन वर्ष के बालकों को खेलों का मुख इस में है कि उस चीज को वहाँ ढूँढ पायें जो जहाँ उन्होंने रखी थी या देखी थी। उन के मानसिक जीवन की माँग यह है कि सुस्पष्ट और अदृश्य दुनिया दोनों में परिपाटी हो क्योंकि ऐसे वातावरण में ही वह अपनी स्थायी मानसिक दुनियाँ बना सकते हैं।

(२) आन्तरिक परिपाटी संवेदन काल—जैसे बालक अपने वातावरण में परिपाटी चाहता है वैसे ही वह अपने शारीरिक अंगों, उग की गति, और स्थिति में भी परिपाटी चाहता है। यदि उस परिपाटी को उलट-पुलट कर दिया जावे तो बालक अत्यन्त दुःख अनुभव करता है और हमें पीटने तक की आत्ता है। एक बार एक बालक की आया छुट्टी पर गई और एक दूसरी आया को अपने स्थान पर छोड़ गई। यह नई आया जब बालक को नहलाने जाती तो आक्रुत आ जाती। वह बालक खूब चिल्लाता और आया के हाथों से निकल २ जाता। यद्यपि आया बालक के नहलाने की तैयारी खूब अच्छी तरह से करती थी। जब पुरानी आया वापिस लौटी तो बालक बड़े मजे से उस से नहा लेता। इन दोनों आयाओं ने अपने व्यवहार की परीक्षा की और इस से शत हुआ कि पुरानी आया

जहां बालक का सिर दायें हाथ में और पांव बायें हाथ में पकड़ कर निहलाती थी नई आया इस के त्रिकुल विपरीत बाएं हाथ में उस का सिर और दाएं हाथ में उस के पांव पकड़ती थी इस लिए बालक को ऐसे अनुभव होता था कि उस का सिर वहां रखा जा रहा है जहां उस के पांव होने चाहियें । वह ऐसे अनुभव कर रहा था जैसे कोई मनुष्य पैर फिसलने पर अपने आप को पाता है । अब बालक का ऐसी सूरत में चीखना चिल्लाना और निकल २ भागना साधारणतः शरारत और दिक् करना कहलाता है । हम यह सोचने की तकलीफ नहीं करते कि बालक के शरारतीपन और दिक् करने की गतियों क्योंकर होती हैं ? आत्म-केन्द्रित प्रेमी हो कर हम यह समझते हैं कि जो वस्तु हमें दुःख देने वाली नहीं वह बालक के लिये क्यों दुःख उत्पादक होनी चाहिये । पुनः हम अपने व्यवहार को बालक के लिये पूर्ण कसौटी समझते हैं और इसलिए बालक को ही उस की शरारत और दिक् करने के लिये दोषी ठहराते हैं ।

(३) बालक में छोटी-छोटी महीन और अदृश्य वस्तुओं के देखने और जानने का संवेदन काल—इस सत्य की पुष्टि में माता मॉएटेसोरी ने अनेक घटनाएँ दी हैं, उनमें से एक यह है—बालक पहले वर्ष में तो चमकीली वस्तुओं या रंगों की ओर आकृष्ट होता है परन्तु दूसरे वर्ष के आरम्भ से ही वह नन्हें २ वस्तुओं को जिनका हम निरादर करते हैं बड़े चाव और उत्साह के साथ देखता है । एक दिन एक दिव्यों की सभा गोल कमरे में बैठ कर बालकों के लिए उपयोगी पुस्तकों पर वाद-विवाद कर रही थी । एक माता ने कहा कि देखो यह पुस्तक कितनी अनुपयोगी है, इसकी तस्वीरें कितनी बेहूदा हैं । इस किताब का नाम 'नन्हा काला सैम्बो' था । सैम्बो एक हन्सी लड़का है । उसके जन्मदिन पर उसके बाप ने उसे छतरी, जूते, पतलून, जुराबें इत्यादि दिये । सैम्बो यह कपड़े दिखाने को घर से बाहर चला गया । रास्ते में उसे बहुत से जंगली पशु मिले, जिन्होंने उसे डराया, उनको राजी करने के लिए उसने अपना एक-एक करके कपड़ा देना शुरू किया और वहाँ तक कि घर रोता हुआ नंगा आया परन्तु उसके माता पिता ने उसे माफ कर दिया और सबने खुशी-खुशी खाना खाया जैसा कि तस्वीर में दिखाया है । यह किताब सभा में उपस्थित नारियों ने एक एक करके देखी । आतिथी सेवक का एक छोटा बेटा वहाँ खेल रहा था उसने जोर से कहा कि नहीं सैम्बो

रो रहा है और उसने छोटी सी तस्वीर जो किताब की जिल्द के पीछे थी उसकी ओर ध्यान फेरा। सब हैरान हो गये क्योंकि किसी ने भी इस छोटी तस्वीर की ओर ध्यान ही नहीं दिया था। बालक का इस छोटी तस्वीर की ओर ध्यान फेरने का उद्देश्य यह था कि वह माता का यह कथन कि सभने मिलकर खूब खुशी से खाना खाया ग़लत था। सैन्धो विचार तो रो ही रहा था।

बालक में छोटी-छोटी अदृश्य वस्तुओं के जानने का प्रेम उसे वातावरण को समझने और मेल में आने के लिए आवश्यक है। इससे बालक को अपने वातावरण से पूर्ण परिचय प्राप्त करने में सहायता मिलती है। इस बालक की इन छोटी-छोटी चीजों पर ध्यान के कारण उन्हें तुच्छ समझते हैं कि जिस मूल्यवान वस्तु को देखना है उसे तो देखते नहीं और सामान्य वस्तुओं पर इतना ध्यान देते हैं। शायद बालक हमारे सम्बन्ध में भी ऐसा ही विचार रखता है कि इन बड़ों में यथार्थता का बोध है ही नहीं और वह रोचक वस्तुओं की ओर उदासीन तथा अज्ञात ही रहते हैं। यही कारण है कि प्रौढ़ और बालक में परस्पर ग़लतफ़हमी रहती है। इसी ग़लतफ़हमी के कीड़े ही उनके परस्पर मेल और सम्बन्ध को खा रहे हैं।

## सारांश

क—बालक की निर्माणकारी शक्ति बालक में भिन्न-भिन्न समय पर भिन्न-भिन्न प्रेरणाओं द्वारा बालकको कार्य व्यस्त करती है। ऐसी प्रेरणाओं को माता मॉण्टेसोरी सम्बेदन काल या विशेष अनुभव समय का नाम देती हैं।

इन सम्बेदन कालों के तीन गुण हैं:—

(१) प्रत्येक सम्बेदनकाल सब बालकों में पाया जाता है। उदाहरणार्थ सब साधारण बालकों में ऐसा समय आता है जब वह चलने या बोलने की प्रेरणा अनुभव करके ऐसी सम्बन्धित क्रियाएँ करते हैं।

(२) प्रत्येक सम्बेदन काल का उद्देश्य विशेष गुण या ज्ञान पाना है। उदाहरणार्थ बालक में बोलने का सम्बेदन काल उसको माता सम्बन्धी उच्चारण और अर्थ के गूह्य करने के संग्राम में लगा देता है।

(३) प्रत्येक सम्बेदन काल की प्रेरणा नियत समय तक ही तीव्र रहती

है। बोलना सीखने की प्रेरणा का सम्बेदन काल सदा नहीं रहता। प्रौढ़ के लिए नई बोली सीखना अत्यन्त कठिन हो जाता है।

ख—माता मॉण्टेसोरी ने कुछ सम्बेदन कालों की खोज की है:—

(१) बाह्य वातावरण के सम्बन्ध में परिपाटी का संवेदनकाल—इस सम्बेदनकाल में बालक बाह्य वातावरण के प्रति अत्यन्त भावुक होता है। उसके मन की मांग यह है कि बाह्य वातावरण की परिपाटी वही रहे—छूतरी और माता मॉण्टेसोरी के खेल का दृष्टान्त इस सत्य के उदाहरण है।

(२) आन्तरिक परिपाटी सम्बेदन काल—बालक अपने अंगों की गति और स्थिति की परिपाटी के प्रति बहुत भावुक होता है। उसमें हेर-फेर उसे बहुत दुःखी करता है। बालक का पलंग बदलने व आया बदलने वाले दृष्टान्त इस सम्बेदन काल के सूचक हैं।

(३) बालक में छोटी और अदृश्य वस्तुओं के देखने का काल—इस संवेदन काल में बालक की प्रेरणा छोटी छोटी महीन और अदृश्य वस्तुओं को देखने की होती है। वह उनके प्रति बहुत भावुक होता है।

ग—इन सम्बेदन कालों का बालक की शिक्षा में क्या स्थान है ?

माता मॉण्टेसोरी के अनुसार सम्बेदन काल ही शिक्षा के मुख्य आधार हैं। इनकी खोज शिक्षा का मुख्य आदर्श है। कारण यह है कि—

(१) सम्बेदन काल में ही बालक सद्ज और पूर्ण रूप से शिक्षित हो सकता है।

(२) जब सम्बेदन काल गुज़र जावे तो शिक्षा अत्यन्त कठिन हो जाती है।

(३) सम्बेदन काल ही इस बात का निर्णय कर सकते हैं कि बालक के लिए कौन सी सामग्री व साधन उपयोगी हैं। वह सामग्री व साधन अनुपयोगी हैं जो बालक के सम्बेदन काल का निरादर करते हैं। उदाहरणार्थ—चलने के सम्बेदन काल से पहले बालक को रेहड़ा देना और उसे उस पर ज़बर्दस्ती खड़े करना अनुपयोगी सामग्री व साधन देना है।

(४) सम्बेदन कालोंके निरादर द्वारा शिक्षक केवल बालक को शिक्षित और विकसित करने के अवसर को खो बैठता है। वह उसे असामाजिक व दुःखी व्यक्ति बना देता है।



रो रहा है और उसने छोटी सी तस्वीर जो किताब की जिल्द के पोल्ले थी उसकी ओर ध्यान फेरा। सब हैरान हो गये क्योंकि किसी ने भी इस छोटी तस्वीर की ओर ध्यान ही नहीं दिया था। बालक का इस छोटी तस्वीर की ओर ध्यान फेरने का उद्देश्य यह था कि वह माता का यह कथन कि सबने मिलकर खूब खुशी से खाना खाया ग़लत था। सैम्बो विचार तो रो ही रहा था।

बालक में छोटी-छोटी अदृश्य वस्तुओं के जानने का प्रेम उसे वातावरण को समझने और मेल में आने के लिए आवश्यक है। इससे बालक को अपने वातावरण से पूर्ण परिचय प्राप्त करने में सहायता मिलती है। हम बालक की इन छोटी-छोटी चीजों पर ध्यान के कारण उन्हें तुच्छ समझते हैं कि जिस मूल्यवान वस्तु को देखना है उसे तो देखते नहीं और सामान्य वस्तुओं पर इतना ध्यान देते हैं। शायद बालक हमारे सम्बन्ध में भी ऐसा ही विचार रखता है कि इन बच्चों में यथार्थता का बोध है ही नहीं और वह रोचक वस्तुओं की ओर उदासीन तथा अज्ञात ही रहते हैं। यही कारण है कि प्रौढ़ और बालक में परस्पर ग़लतफ़हमी रहती है। इसी ग़लतफ़हमी के कीड़े ही उनके परस्पर मेल और सम्बन्ध को खा रहे हैं।

## सारांश

क—बालक की निर्माणकारी शक्ति बालक में भिन्न-भिन्न समय पर भिन्न-भिन्न प्रेरणाओं द्वारा बालकको कार्य व्यस्त करती है। ऐसी प्रेरणाओं को माता मॉण्टेसोरी सम्बेदन काल या विशेष अनुभव समय का नाम देती हैं।

इन सम्बेदन कालों के तीन गुण हैं:—

(१) प्रत्येक सम्बेदनकाल सब बालकों में पाया जाता है। उदाहरणार्थ सब साधारण बालकों में ऐसा समय आता है जब वह चलने या बोलने की प्रेरणा अनुभव करके ऐसी सम्बन्धित क्रियाएँ करते हैं।

(२) प्रत्येक सम्बेदन काल का उद्देश्य विशेष गुण या ज्ञान पाना है। उदाहरणार्थ बालक में बोलने का सम्बेदन काल उसके भाषा सम्बन्धी उच्चारण और अर्थ के गूढ़ण करने के संग्राम में लगा देता है।

(३) प्रत्येक सम्बेदन काल की प्रेरणा नियत समय तक ही तीव्र रहती

नहीं, किसी पेट पूजा के लिए नहीं, अपितु अपने व्यक्तित्व की पूर्णता के लिए। बालक की क्रियाएँ जीवन विकास की क्रियाएँ हैं। बालक उनके करने में केवल संकोच नहीं करता बल्कि उत्सुक होता है। कार्य के द्वारा वह उन्नत और विकसित होता है और यही कारण है कि कार्य उसकी शक्तियों को बढ़ाता है। उसके लिए तो कार्य और मृत्यु में चुनाव है और वह स्वाभाविक कार्य ही चुनता है क्योंकि कार्य ही जीवन है।

बालक की क्रिया के विशेष यन्त्र उसके हाथ हैं। यह मनुष्य जाति के लिये विशेष यन्त्र हैं। पशु हमारी तरह चल फिर सकते हैं परन्तु वह हमारी तरह वातावरण पर प्रभुत्व नहीं पा सकते। इसका एक कारण यह है कि उनके पास हाथों जैसे यन्त्र नहीं, जिनके द्वारा वह अपने आदर्श के अनुसार वातावरण को ढाल सकें।

मनुष्य के हाथ उसके मन के यन्त्र हैं, इसका पता साधारण भाषा और व्यवहार से ही लग सकता है। यदि प्रेम प्रकट न करना हो तो हम आपस में हाथ मिलाते हैं या हम एक दूसरे को हाथ जोड़ते हैं। एक दूसरे से प्रण करना हो तो भी हाथ मिलाते हैं, 'कर बन्धन' को 'हृदय का बन्धन' समझते हैं। अपनी लाचारी जाहिर करनी हो तो हम कहते हैं 'मैं तो निहत्था हूँ'। किसी काम को छोड़ दिया हो तो हम कहते हैं कि इससे तो हमने 'हाथ धो लिए हैं' अर्थात् हम हाथों को अपने मन का प्रतिनिधि समझते हैं। मनुष्य की सभ्यता उस समय से समझी जाती है जब से मनुष्य ने हथियार बनाये हैं, मनुष्य मन की सभ्यता उसके हाथों द्वारा वातावरण को अपनी भागों अनुसार ढालने में समझी है। हाथ की क्रिया कितनी विचित्र, कितनी पवित्र, और विकास के द्वार खोलने वाला महत्व रखती है।

हाथ की क्रिया बालक के मनविकास के लिए क्या अर्थ रखती है। मन के निर्माण और प्रफुल्लता के लिए हम इन्द्रियों की क्रियाओं के महत्व को स्वीकार करते हैं। यदि आँखों से देखने की गति न हो तो हम वातावरण के रंग, रूप और उसकी सुन्दरता के सम्बन्ध में नहीं आ सकते और सम्बन्ध से वंचित रह कर उन्नत नहीं हो सकते। यदि कोई साधारण बालक अन्धा, बहरा या गूंगा हो तो उसके मनविकास में असाधारण कठिनाइयाँ उ...

## प्रौढ़ और बालक की क्रियाओं में मूल अन्तर

साधारण विश्वास यह है कि यदि मनुष्य का पेट न होता तो वह बिल्कुल काम न करता। जीवित रहने की माँगों ही हमारे न चाहने पर भी हमें काम में धकेलती हैं और हम अपनी साधारण क्रियाओं से छुट्टी पाने में मुख्य और क्रियाओं के करने में शक़ावट अनुभव करते हैं। हमारे लिए साधारणतः कार्य बोझा होता है जिसे हम हर समय उतार फेंकना चाहते हैं। ज़रा अधिक कम पढ़ने पर हमें जान के लाले पड़ जाते हैं और हम उस धड़ी की प्रतीक्षा करते हैं जब कि हमें उससे छुटकारा मिल सके। हम पढ़े रहने को ही आदर्श समझते हैं। यह क्यों? माता माएदेसोरी का विचार है कि क्योंकि हमारा जीवन विपथ हो चुका है अर्थात् उसमें अधिकार प्राप्ति की इच्छा, धन और मोह के रोग लग गए हैं, इसलिए हमारा काम हमें कोई आन्तरिक सुख नहीं देता। हमारी काम-आवृत्ति वैसे ही है जैसे रोगी की खाने से होती है। दोनों ही अस्वस्थ अवस्था के चिन्ह हैं। मनुष्य के लिए क्रिया करना उसी तरह स्वाभाविक है जिस तरह स्वरथजन के लिए भूख अनुभव करना। इसका प्रमाण प्रतिभाशाली महापुरुषों तथा बालकों के जीवन में मिलता है। हम जानते हैं कि महापुरुष दिन-रात कार्य में व्यस्त रहते हैं और यह तब भी अपने जीवन कार्य करने में सदा खुश रहते हैं। कारलाईल ने महापुरुष की परिभाषा दी है कि वह व्यक्ति महापुरुष है जिसमें कार्य करने की असौमित योग्यता हो। महापुरुषों में कार्य करने की असौमित शक्ति इसलिए है कि उनका कार्य उनके जीवन विकास के साथ समरूप है। उनका कार्य उनके जीवन को ज्योतिमान करता है और उनकी जीवनी शक्ति को बढ़ाता है। महापुरुष अपनी जाति की प्राकृतिक कार्य शक्ति के आदर्श चिन्ह हैं।

महापुरुष की भाँति बालक भी अधिक और लगातार कार्य करने वाला व्यक्ति है। बालक अपनी क्रियाओं पर, जिसे हम आत्मकेन्द्रित प्रेम के कारण खेल कहते हैं सारा सारा दिन लगा रहता है और किसी बाह्य प्रलोभन के कारण

यद्यपि क्रियाएँ हमारी उन्नति और विकास की नाँव हैं तथापि बालक की क्रियाओं और साधारण प्रौढ़ की क्रियाओं में बहुत अन्तर है। प्रौढ़ की क्रियाएँ बाह्य उद्देश्यों की पूर्ति करती हैं। प्रौढ़ की क्रियाएँ धनोपार्जन की क्रियाएँ हैं, पद और नाम उपार्जन की क्रियाएँ हैं। प्रौढ़ अपने इन बाह्य उद्देश्यों में इतना आसक्त है कि वह अपने जीवन के विकास को भी त्याग देता है, अपने स्वास्थ्य को भी त्याग देता है। हम सब जानते हैं कि पद और धन के लोभी जन किस तरह अपनी आत्मा का घात करते हैं और स्वास्थ्य को बरबाद करते हैं। बालक बाह्य वस्तुओं से रेंधा हुआ नहीं वह अपने जीवन विकास के साथ बन्धा हुआ है। वह वस्तुओं का मोही नहीं जीवन का मोही है। वह अपने आपको पूर्ण करना चाहता है।

बालक एकएक क्रिया को अग्रणीत बार करता है। केवल उस क्रिया की पूर्णता के लिए ही नहीं परन्तु अपनी आन्तरिक पूर्णता के लिए भी। जब वह एक शब्द उच्चारण करता है और ठीक २ उच्चारण कर लेता है तो भी उसे दोहराने में प्रसन्नता अनुभव होती है। हम प्रौढ़ों की क्रियाएँ बाह्य आदशों के लिए होती हैं इसलिए हम उसमें कम से कम शक्ति खर्च करना चाहते हैं मनुष्य के अविष्कार प्रौढ़ के इस स्वभाव के परिणाम हैं। प्रौढ़ अपनी कम से कम शक्ति खर्च करना चाहता है और अधिक से अधिक चीज़ें उपार्जन करना चाहता है। इसके विपरीत बालक एकएक क्रिया पर अपनी अधिक से अधिक शक्ति उडेलता है क्योंकि उसके लिए क्रिया और विषय की स्वयं कोई कीमत नहीं उसे तो अपनी पूर्णतः से वास्ता है। बालक और वातावरण का यह सम्बन्ध हमारे लिए अनुकरणीय है बालक अपने वातावरण को अपने विकास के लिए प्रयोग करता है और उनके साथ मोह की पराधीनता में नहीं फँसता। यही हम बच्चों की मानसिक अवस्था होनी चाहिए।

हमने बालक और प्रौढ़ की गतियों के दो मूल भेदों पर चिन्तन किया है अर्थात् :--

(१) प्रौढ़ की गतियों का उद्देश्य बाह्य है और बालक की गतियों का उद्देश्य आन्तरिक है इस भेद का वर्णन हमने विस्तारपूर्वक पहले अध्याय में किया है।

हो जाती हैं। दृष्टि और कान मानसिक बोध के द्वार हैं। अन्धे और गूंगे का दुख शारीरिक नहीं अपितु मानसिक है। यह उसके मन के विकास में खाईया हैं। यह ऐसी दीवारें हैं जो उसके लिए दुनिया बन्द कर देती हैं। कोई भी होश रखने वाला मनुष्य यह नहीं कह सकता कि यदि मानसिक विकास करना हो तो बालकों को अन्धा और बहरा कर देना चाहिए। कारण यह है कि आंखों और कानों का अभाव वातावरण के उन भागों से हमें वंचित रखता है जो हमारे विकास के बाह्य यन्त्र बन सकते हैं।

जहां हम बड़ी मुविधा से यह स्वीकार करने को तैयार हैं कि इन्द्रियों की क्रियाएं हमारे मन विकास के लिए आवश्यक और अनिवार्य हैं वहां हम यह अनुभव नहीं करते कि हाथ की क्रियाएं भी मन विकास के लिए आवश्यक हैं। सच तो यह है कि अंगों की क्रियाओं में हाथों की क्रिया मन के लिए अद्वितीय स्थान रखती है। पशु की पीढ़ों पर विशेषता उसके चलने फिरने के कारण है। मनुष्य की पशु पर विशेषता उसके हाथों की क्रिया पर है। जब पशु ने अपनी दो टांगों को हाथ बनाया तो उसकी आत्मा पशु जीवनी शक्ति से मनुष्य आत्मा बन गयी। मनुष्य के खड़े होने और इस प्रकार हाथ प्रयोग करने से ही नई आत्मा का विकास हुआ।

हम बालक के देखने और सुनने में कोई हस्तक्षेप नहीं करते क्योंकि उस का देखना और सुनना हमारे लोभ भाया में विघ्न नहीं डालता। परन्तु ज्यों ही बालक अपने नन्हें २ हाथ चीजों को पकड़ने और उठाने के लिए बढ़ाता है त्यों ही हमारा और उसका युद्ध शुरू होता है। हम उसे हर समय चीजों को हाथ लगाने से रोकते रहते हैं, और यह हर समय हाथ लगाने का यत्न करता रहता है। यदि बालक देखना चाहता हो और हम उसे आंखों से अन्धा कर दें तो कितनी कठोरता होगी! हम बालक को वस्तुओं को छूने से हर समय रोक कर, उसके हाथ काट रहे हैं और आत्मिक रूप से अन्धा, गूंगा और बहरा कर रहे हैं। नहीं! इससे भी कहीं बढ़कर उसे तो मृत्यु दण्ड दे रहे हैं क्योंकि उसके हाथ की गति तो उसकी आत्मा का मूल यन्त्र है जब हम उसे हाथ काटने की धमकी देते हैं तो हम उसे आत्मपात की धमकी देते हैं। क्या हमने कभी सोचा है कि हम अपने जिगर के टुकड़ों के स्वयं ही टुकड़े टुकड़े कर रहे हैं? प्रेम का दम भर कर कसारियों से भी बढ़कर बाल घातक का रूप धारण कर रहे हैं।

यद्यपि क्रियाएं हमारी उन्नति और विकास की नाँव हैं तथापि बालक की क्रियाओं और साधारण प्रौढ़ की क्रियाओं में बहुत अन्तर है। प्रौढ़ की क्रियाएँ बाह्य उद्देश्यों की पूर्ति करती हैं। प्रौढ़ की क्रियाएँ धनोपार्जन की क्रियाएँ हैं, पद और नाम उपार्जन की क्रियाएँ हैं। प्रौढ़ अपने इन बाह्य उद्देश्यों में इतना आसक्त है कि वह अपने जीवन के विकास को भी त्याग देता है, अपने स्वास्थ्य को भी त्याग देता है। हम सब जानते हैं कि पद और धन के लोभी जन किस तरह अपनी आत्मा का घात करते हैं और स्वास्थ्य को बरबाद करते हैं। बालक बाह्य वस्तुओं से बँधा हुआ नहीं वह अपने जीवन विकास के साथ बन्धा हुआ है। वह वस्तुओं का मोही नहीं जीवन का मोही है। वह अपने आपको पूर्ण करना चाहता है।

बालक एकएक क्रिया को अग्रणीत बार करता है। केवल उस क्रिया की पूर्णता के लिए ही नहीं परन्तु अपनी आन्तरिक पूर्णता के लिए भी। जब वह एक शब्द उच्चारण करता है और ठीक २ उच्चारण कर लेता है तो भी उसे दोहराने में प्रसन्नता अनुभव होती है। हम प्रौढ़ों की क्रियाएँ बाह्य आदशों के लिए होती हैं इसलिए हम उसमें कम से कम शक्ति खर्च करना चाहते हैं मनुष्य के अविष्कार प्रौढ़ के इस स्वभाव के परिणाम हैं। प्रौढ़ अपनी कम से कम शक्ति खर्च करना चाहता है और अधिक से अधिक चीज़ें उपार्जन करना चाहता है। इसके विपरीत बालक एकएक क्रिया पर अपनी अधिक से अधिक शक्ति उडेलता है क्योंकि उसके लिए क्रिया और विषय की स्वयं कोई कीमत नहीं उसे तो अपनी पूर्णतः से वास्ता है। बालक और वातावरण का यह सम्बन्ध हमारे लिए अनुकरणीय है बालक अपने वातावरण को अपने विकास के लिए प्रयोग करता है और उनके साथ मोह की पराधीनता में नहीं फँसता। यही हम बड़ों की मानसिक अवस्था होनी चाहिए।

हमने बालक और प्रौढ़ की गतियों के दो मूल भेदों पर चिन्तन किया है अर्थात् :—

(१) प्रौढ़ की गतियों का उद्देश्य बाह्य है और बालक की गतियों का उद्देश्य आन्तरिक है इस भेद का वर्णन हमने विस्तारपूर्वक पहले अध्याय में किया है।

(२) प्रौढ़ की क्रिया पर न्यूनतम प्रयत्न का नियम लागू है परन्तु बालक अधिक प्रयत्न का नियम लागू है।

(३) प्रौढ़ और बालक में तीसरा भेद यह है कि जहाँ प्रौढ़ दूसरे की क्रिया फल छीन सकता है वहाँ बालक दूसरे की क्रिया का फल नहीं ले सकता। पिता के परिश्रम द्वारा कमाये हुए धन का फल बेटा ले सकता है और माँ है। इसी प्रकार धनपति लोग मजदूरों के पसीने की कमाई को छीन कर मज्जा ले सकते हैं, परन्तु बालक के लिए यह निकृष्ट मार्ग बन्द है। बालक अपनी क्रियाओं द्वारा ही अपना आन्तरिक विकास कर सकता है। यदि बोलने का लगातार परिश्रम न करे तो वह बोलना नहीं सीख सकता। वह लिखने के लिखने के परिश्रम को अपहरण नहीं कर सकता। इसी प्रकार वह चलने की क्रिया के लिए यदि अनवरत संग्राम छोड़ दे तो वह चलना नहीं सीख सकता। दूसरे के चलना सीखने की मेहनत का अपहरण वह नहीं कर सकता। अपहरण का शाप प्रौढ़ जाति पर ही है। बाल जाति में तो पूर्ण समानता और समता है। इसमें कोई धनपति नहीं। प्रत्येक व्यक्ति एक इमानदार मजदूर है, जो अपने संग्राम का ही फल भोगता है। कोई एक व्यक्ति दूसरे व्यक्ति की मेहनत का संग्राम का अपहरण नहीं कर सकता।

(४) प्रौढ़ और बालक की क्रियाओं का चोपा अन्तर यह है कि बालक क्रिया का पथ सरल नहीं। यदि उसे २० वर्ष का पुरुष बनना है तो उसे पूर्ण वर्ष लगेंगे। उसके स्थान पर दूसरा कोई नहीं बढ़ सकता। बालकपन गुण यह है कि उस की क्रियाएँ प्रकृति नियुक्त कार्यक्रम के अनुसार आँधी और विकसित होती हैं। इस कार्यक्रम का कोई सरल पथ नहीं हो सकता। उसे नियुक्त कार्यक्रम संवेदन-काल में अभिव्यक्त होता है। हम इन अनुभवों संवेदन काल में बदल-बदल नहीं कर सकते। उदाहरणार्थ यह नहीं कर सकते पहले उसे चलना सिखायें और फिर सरकना। बालक की गतियाँ उस की भव्य शक्ति से नियमबद्ध हैं। यदि बालक इस कार्यक्रम का निरादर करे तो विकसित रह जावेगा या विपथगामी हो जावेगा। बाह्य आदेशों में पथ हो सकते हैं। जीवन पथ के कोई सरल पथ नहीं।

बालक और प्रौढ़ की क्रियाओं के यह चार भेद माता पिता तथा शिक्षकों

और सारे प्रौढ़ समाज को मन्त्र की भांति जपने चाहिए। इन सत्तों की ज्योति में हमें बालक के सम्बन्ध में, अपने व्यवहार में क्रान्ति लानी चाहिए। ऐसा करने पर ही बालक के सच्चे माता पिता तथा शिक्षक बन सकते हैं। और तबही मनुष्य-मात्र अपने आदर्शों को सफल देख सकता है। यदि वह बालक और अपनी क्रियाओं के भेद से अन्धे रहें तो हमारी यह अन्धता किटाणु की भांति हमारे बाल सम्बन्धी आदर्शों को खाती रहेगी।

बालक और प्रौढ़ की क्रियाओं के भेद से स्पष्ट है कि दोनों क्रियाएं मनुष्य समाज के लिए अत्यन्त आवश्यक हैं। प्रौढ़ ने वातावरण को अपने आदर्श के अनुसार बदलना है। बालक ने अपने जीवन विकास नियम के अनुसार अपने आप को पूर्ण करना है। मनुष्य समाज को वातावरण तथा व्यक्ति दोनों की पूर्णता की आवश्यकता है। इसलिए दोनों का संग्राम सम्मान का पात्र है। हमें बालक की क्रियाओं का अधिक या कम से कम इतना सम्मान करना ही चाहिये जितना हम अपने कार्य का करते हैं। बालकों की क्रियाएं और माता पिता की क्रियाएं दोनों ही कार्य हैं इस लिए बालक उतने ही सम्मान के पात्र हैं जितने माता पिता। वास्तव में बालक की क्रियाएं हम प्रौढ़ों से कहीं अधिक उत्तम हैं और इसलिए बालक हमारे सम्मान का ही नहीं परन्तु श्रद्धा का भी पात्र है।

बालक और प्रौढ़ की क्रियाओं के भेद से यह भी स्पष्ट है कि बालक अपनी जीवन रचना स्वयं क्रियाओं द्वारा ही कर सकता है। हम उस के स्थान पर क्रियायें करके उसकी आत्मिक रचना नहीं कर सकते। यदि हम बालक को स्वयं क्रिया न करने दें, उसे अपने पर निर्भर रखे रहें तो बालक का विकास पूर्णतः बन्द हो जावेगा।

बालक की क्रियाएं मनमुखी क्रियाएं नहीं। उस की क्रियाएं संवेदन काल से ज्योर्तिमान क्रियाएं हैं। यह संवेदन काल प्रकृति नियमबद्ध है, इसलिये बालक की क्रियाएं भी प्रकृति नियमबद्ध हैं। वह हमारी चीजें तोड़ने के लिए अपने नन्हें २ हाथ नहीं यढ़ाता। वह तो अपने प्रकृति नियुक्त संवेदन काल की प्रेरणा के अनुसार, अपने हाथों और आंखों की क्रियाओं का पारस्परिक संयोजन कर रहा है। जब बालक स्वयं दूध पीना चाहता है तो वह हमारा



दूध फैलाना नहीं चाहता वह तो जीवन संग्राम करना चाहता है। उस की गति विकृत भावना का प्रकाश नहीं, जीवन विकास की सूचक है।

अतएव हमें बालक के जीवन विकास के संवेदन कालों का सम्मान करना चाहिए। सम्मान का अर्थ है कि उसे उसकी क्रियाओं के लिए सामग्री और वातावरण दें। शिक्षा का आदर्श बालक को ऐसी उपयुक्त सामग्री और साधनों द्वारा प्रौढ़ निर्भरता से स्वतन्त्र करके वातावरण के साथ उचित सम्बन्ध उत्पन्न करना है।

प्रौढ़ और बालक की क्रियाओं के भेद की ज्योति में माता पिता और शिक्षकों को बालक के सम्बन्ध में दो और बातों का ध्यान रखना चाहिए। वातावरण और सामग्री स्वयं श्रच्छी या बुरी नहीं होती। उनका उपयोगी या अनुपयोगीपन बालक के संवेदन काल के अनुसार नियुक्त होता है। यदि बालक को ऐसी सामग्री दी जावे जो उसके संवेदन कालों के अनुसार न हो तो वह सामग्री विकास सहायक होने के स्थान पर बाधा का साधन बन जावेगी। इसलिए बालक की क्रियाओं का वैज्ञानिक निष्पत्ता के और उत्साह से अध्ययन करना चाहिए। और यदि हम बाज़रु के श्रुति सन्ने प्रेमी हों तो यह हमारा प्रेम ज्योति बन कर हमें बालक के संवेदन कालों का बोध देगा।

पुनः हमने देखा कि बाज़रु को विनाम क्रियाओं का कोई सरल पथ नहीं। बालक के कार्य करने की गति हमारे कार्य की गति से भिन्न है। हम बालक के करने की गति को अपने से भिन्न पाकर उस पर प्रेषित होते रहते हैं, उसे कार्य नहीं करने देते और उसके लिए स्वयं कार्य कर लेते हैं। हमारे कार्य करने का नियम कम से कम बार करना और कम से कम शक्ति व्यय करना है। बालक की गति का नियम बार २ गति करना और पूरी शक्ति उसमें डालना है। आत्मकेन्द्रित प्रेम के वशोभूत होकर हम अपने गति के नियम को ही केवल ठीक समझ कर बालक के गति नियम को गलत समझते हैं और उसे रद्द कर देते हैं। शिष्टाचार की मांग यह है कि हम बालक को सही कर्मचारी समझें, और उसे उसके नियमानुसार क्रियाएं करने दें। ठीक है बालक हमारे संग्राम पर निर्भर करता है, लेकिन हम भी तो बालक के संग्राम पर निर्भर करते हैं। यदि बालक अपना जीवन संग्राम न करे तो मनुष्य जाति का इतिहास कहाँ रहे? प्रौढ़ को चाहिए कि वह बालक को अपने समान समझे। और दोनों

का सम्बन्ध उन दो आत्म सम्मानी व्यक्तियों सा होना चाहिए जो एक दूसरे के काम को सराहते हों । इसी में मनुष्य जाति की एकता और विकास है ।

## सारांश

बालक के विकास और शिक्षा में सहायक होने के लिए माता पिता तथा शिक्षक को बालक की क्रियाओं का महत्व और उद्देश्य समझना अनिवार्य है ।

क—बालक और प्रौढ़ की क्रियाओं का उद्देश्य एक नहीं । उनकी क्रियाओं में भेद मात्रा का नहीं गुणों का है । बालक की क्रियायें प्रौढ़ की क्रियाओं के सरल या अधूरे या निम्न रूप नहीं, वह भिन्न प्रकार की हैं ।

ख—(१) बालक की क्रियाओं का उद्देश्य अपने व्यक्तित्व को पूर्ण करना है । प्रौढ़ की क्रियाओं का उद्देश्य वातावरण पर अधिकार जमा कर अपनी इच्छाओं को पूरा करना है । प्रौढ़ पानी का भरा हुआ गिलास पानी पीने के लिए उठाता है । बालक पानी का भरा हुआ गिलास बिना प्यास भी उठाता है । उसका उद्देश्य अपने हाथों की शक्ति को बलवान करना है ।

(२) बालक अपनी क्रियाओं के करने में भरसक शक्ति लगाता है । प्रौढ़ अपनी क्रियाओं को करने में कम से कम शक्ति लगाता है । बालक के चलने की क्रिया और प्रौढ़ के चलने की क्रिया की तुलना करें तो यह भेद स्पष्ट हो जाता है ।

(३) बालक अपने प्रयत्न द्वारा ही अपने व्यक्तित्व की पूर्णता कर सकता है इसके विपरीत प्रौढ़ दूसरों के परिश्रम के फल को अपहरण कर सकता है । बालक को बोलना स्वयं संग्राम द्वारा सीखना है । यह प्रयत्न कोई दूसरा उसके लिए नहीं कर सकता ।

(४) बालक का क्रियाओं द्वारा विकास सरल नहीं उसकी विधि नियमबद्ध है और क्रमानुसार ही हो सकती है ।

ग—बालक की क्रियाओं के इन उपरोक्त चार गुणों का उसकी शिक्षा के लिए क्या महत्व है ?

(१) बालक की क्रियाओं का अर्थ समझने से उन्हें अपने उद्देश्यों से भिन्न पाकर उनकी सराहना और सहायता करनी चाहिए । बालक की क्रियाओं

पर क्रोधित होना अशिक्षिता है। उसे उसकी क्रियाओं द्वारा व्यक्तित्व की पूर्ति के लिए साधन देने चाहिए।

(२) बालक की क्रियाओं में भरसक संग्राम की आवश्यकता है, समझने पर हम उस पर रोपित होने के स्थान पर सराहना करेंगे।

(३) बालक स्वयं क्रियाओं द्वारा ही विकसित हो सकता है इसलिए उसे स्वयं क्रियाओं के अधिकार देने चाहिए। हम उसके स्थान पर चीजें उठाना, बोलना या चलना नहीं सीख सकते, इसलिए उसे अधिक से अधिक स्वयं क्रिया के अवसर मिलने चाहिए।

(४) क्रियाओं द्वारा विकास की शिक्षा में अधीरता बालक की क्रियाओं के चौथे गुण का निरादर करना है। बालक अपनी स्वभाव नियुक्त विकास मति में ही प्रगति कर सकता है।

## बालक के विकास और पतन की सामग्री वातावरण में ही है

हमने इस सत्य का अध्ययन किया है कि बालक के जीवन विकास की प्रकृति, नियुक्त प्रणाली है, जो संवेदन कालों में बंधी हुई है। यह संवेदन काल बालक की मानसिक शक्तियों को प्रकृति के विभिन्न भागों से परिचय करने के लिये और उन्हें उनके साथ मेल में लाने के लिये विशेष गतियों पर प्रेरित करते हैं। यदि बालक को गतियों के लिये उपयोगी वातावरण न मिले और इस प्रकार बालक गतियों न कर सके तो बालक की मानसिक शक्ति अपने जीवन नियुक्त पथ को छोड़कर इधर उधर तृप्ती ढूँढती है। यदि पानी की नाली बन्द की जाये तो उसका पानी चारों तरफ फैल जाता है और सारी जगह गन्दी कर देता है। पानी, नाली छोड़ने पर वातावरण के हवाले हो जाता है। उसकी अपनी कोई गति नहीं रहती। इसी प्रकार जब बालक को शक्ति अपने जीवन विकास में व्यस्त नहीं हो सकती तो वह शारीरिक रोगों तथा असामाजिक व्यवहारों में प्रकाश पाती है।

हम सब ही जानते हैं कि हमारे मन और शरीर में घनिष्ट सम्बन्ध है। जब हम क्रोधित होते हैं तो इसका प्रभाव हमारे शरीर पर पड़ता है। हमारे शरीर की क्रियाओं में स्पष्ट परिवर्तन आ जाता है। मनोविज्ञान ने यह प्रयोग करके दिखाया है कि क्रोध की अवस्था में केवल मुँह और आँखों आदि में ही परिवर्तन नहीं आता परन्तु पाचन क्रिया भी बन्द हो जाती है। माता मॉण्टेसोरी ने कई सच्ची घटनाओं द्वारा यह स्पष्ट करके दिखाया है कि जब मानसिक शक्ति विपथ हो जाती है तो वह शारीरिक रोगों और दुःखों में प्रकाश पाती है। माता मॉण्टेसोरी ने एक स्कूल का दृष्टान्त दिया है जो स्वास्थ्य रक्षा की दृष्टि से पूर्ण सन्तोषजनक था, परन्तु इसमें कई बालक बीमार रहते थे और कुष्ठ का बुखार उतरता ही नहीं था। यह एक धर्मसमाज का स्कूल था जहाँ उपदेशों या साधनों में जाना बालकों के लिये आवश्यक था। स्वाभाविक रूप से इस प्रकार की अनिचार्य स्थिति बच्चों को रुचिकर न थी। उनके मन में विरोध की अग्नि

जल रही थी जिसने ज्वर जैसे शारीरिक रोग में प्रकाश पाया। जब इस साधन में उपस्थिति दृष्ट्याधीन कर दी गई तो इन बालकों का ज्वर से मुक्ति मिली।

माता मॉण्टेसोरी ने एक और घटना दी है। उन्होंने दिखाया है कि यदि बालक के किसी संवेदन काल की गतियों में हस्तक्षेप हो तो बालक में अनेक शारीरिक रोग उत्पन्न हो जाते हैं, जो शारीरिक श्रौषधि से ठोक नहीं हो सकते। एक परिवार लम्बी यात्रा के पश्चात् घर वापस पहुंचा, उसमें से एक बच्चा अर्थात् ही बीमार हो गया। सबका यही विचार था कि यात्रा ने इसके स्वास्थ्य पर बुरा प्रभाव डाला है। परन्तु इसकी माता कहती थी कि यात्रा के दिनों में तो सब कुछ ठीक ठाक रहा है वह बड़े-बड़े अच्छे-अच्छे होटलों में रहते रहे हैं जहाँ उनके लिये प्रत्येक सुविधा मिलती रही है। उनके अपने लिये ठीक खाना और बच्चे के लिये पलंग मिलता रहा है। अब यह एक बड़े आरामदेह घर में रह रहे थे। पालना न होने पर बालक बड़े लम्बे चौड़े पलंग पर माता के साथ सोता था। बालक की तकलीफ रात को बेचैनी और बदहजमी से शुरू हुई। रात को उसे गोदी में लेकर घुमाया जाता क्योंकि उसका रोना चिल्लाना पेट दर्द के कारण समझा जाता था। विशेष डाक्टरों को उसे दिखाया गया और उनमें से एक ने बालक के लिये विशेष भोजन जिसमें बहुत से विटामिन हों, खिलाने के लिये कहा। यह विशेष भोजन भी उसे खिलाया गया। सूर्य स्नान और बहुत सी आधुनिक शारीरिक विधियां उसके लिये काम में लाई गईं परन्तु रोग बढ़ता ही गया ज्यों-ज्यों दवा की। बालक के शरीर में अकड़न और अंती और हाथ पाँव और अधिक मुड़ने लगते और ऐसा दिन में दो तीन बार होता। बालक दर्द से तड़पता था। आखिरकार यह पैसला हुआ कि शनाल् प्रणाली के विशेष डाक्टर को बुलाया जाए। इस समय माता मॉण्टेसोरी ने अपनी सेवा भेंट की। उन्होंने देखा कि बालक अचूक स्वस्थ लगता था, इसीलिये उन्होंने सोचा कि इसकी तकलीफ का कारण मनोवैज्ञानिक है। उन्हें एकदम एक बात सूझी। उन्होंने दो बौद्धिक वाली कुर्सियां लेकर आमने सामने जोड़ दीं ताकि उनसे एक छोटा सा पालना बन जावे और इसमें फिर कम्बल चदरें इत्यादि बिछा दीं ताकि यह विस्तरा लगे। फिर इन कुर्सियों को बालक के पलंग के निकट कर दिया। बालक ने उसकी ओर देखा, रोना बन्द कर दिया और भट्ट लुढ़क कर कुर्सियों के उस पालने के पास पहुंचा और उसमें जा लेटा। तुरन्त ही उसे नौद आ गई और उसकी बीमारी का

लक्षण फिर कभी दिखाई नहीं दिया। बालक की यह रूग्ण अवस्था परिपाटी की अनुपस्थिति के विरुद्ध विद्रोह था। उसकी आन्तरिक परिपाटी के संवेदन काल की गति में बाधा पड़ गयी थी। वह पालने में सोने का अभ्यासी था जो उसके सारे शरीर के अंगों को सहारा देता था, परन्तु यह बड़ा पलंग उसके किसी अंग को भी सहारा नहीं देता था, न ही उसका कोई अंग उसके साथ लगता था। बालक को बड़ा विस्तरा ऐसा ही दुखदाई था जैसे किसी को समुद्र में फेंक दिया गया हो। बालक को बड़े पलंग पर लिटाने पर उसके आन्तरिक अंगों की परिपाटी में गड़बड़ हो गई थी। यह घटना बताती है कि संवेदन काल की गतियों में हस्तक्षेप बालक और माता पिता के लिये, शारीरिक रूप से भी कितना दुखोत्पादक है। रचनात्मक शक्तियाँ महाबली होती हैं, उनमें हस्तक्षेप सिन्धु नदी में हस्तक्षेप है।

माता मॉण्टेसोरी ने तीसरी घटना इस प्रकार दी है। कुछ लोग नेपाल में स्त्र कराने जा रहे थे जिनमें माता मॉण्टेसोरी भी थीं। इस संघ में एक माता अपने डेढ़ वर्ष के बच्चे के साथ थी। थोड़ी दूर चलने के बाद बालक थक गया और उसे माता ने उठा लिया। थोड़ी दूर और जाने के बाद, माता को गर्मी लगने लगी। उसने अपना कोट उतार कर कंधे पर रख लिया और फिर बालक को उठा लिया। बालक ने चिल्लाना शुरू किया। माता ने पुचकारने की कोशिश की परन्तु वह चुप न हुआ। बालक का रोना सारे संघ को क्रोधित कर रहा था। संघ के लोगों ने एक-एक करके उसे उठाया परन्तु उसने चीना चिल्लाना बन्द न किया। प्रत्येक ने उसे भाड़ा परन्तु वह अधिक ही रोने लगा। माता मॉण्टेसोरी ने यह देखते हुये, बालक जीवन की पहेलियों पर विचार किया कि बालक की प्रत्येक क्रियाका कारण अवश्य होता है। कुछ सोचने के बाद उन्होंने बालक की माता से कहा कि आप कृपा करके अपना कोट पहन लें। उसके कोट पहनते ही बालक ने रोना बन्द कर दिया, और खुशी से कहने लगा 'मम्मी कोट', जिसका अर्थ यह था कि "मम्मी कोट पहनने के लिये ही है।"

बालकों के ज्वर, उनकी रात की बेचैनी, उनकी अकड़न, उनका रोना चिल्लाना किस बात का परिणाम है? क्या ऐसे ज्वर, ऐसे अकड़न ऐसा चीखना चिल्लाना जन्मजात हीनतायें हैं या वह वातावरण उत्पन्न घटनायें हैं? क्या यह घटनायें बालक के विकास के चिह्न हैं या उसके पतन के चिह्न

हैं ? इसमें सन्देह नहीं कि अस्वस्थ अवस्था पतनकारी अवस्था है और इस पतनकारी अवस्था के लिये वातावरण ही उत्तरदायी है। इसका प्रकट परिणाम यह है कि जब इन बालकों के प्रतिकूल वातावरण बदल दिये गए, तो बालक तुरन्त ही स्वास्थ्यदायक अवस्था में आ गये। क्या माता-पिता तथा शिक्षकों ने कभी यह सोचा है कि बालक के संवेदन कालों का अध्ययन बाल पालन पोषण के लिये कितना आवश्यक है और इनकी अज्ञानता से हमारे लिये बालक को अनुकूल वातावरण देना कितना असम्भव है ? शारीरिक तथा मानसिक रोग इतने विश्वव्यापी हैं कि हम उन्हें आदिम दोष या स्वभाविक और आवश्यक अवगुण समझते हैं। परन्तु वास्तव में इन अधगुणों की विश्वव्यापी उपस्थिति बालकों में संवेदन कालों के सम्यग्ध में हमारी दृश्यव्यापी है जो हमें बालकों को विश्वव्यापी अज्ञानता और इस कारण प्रतिकूल वातावरण देने पर उद्यत करती है। माता मॉण्टेसोरी ने कहा है कि संवेदन कालों का अध्ययन मनुष्य जाति के लिये सबसे अत्यन्त हितकारी होगा।

जिस प्रकार बालक के अनेक शारीरिक रोग और दुःख प्रतिकूल वातावरण के कारण विपथ मानसिक शक्तियों से यथित हो सकते हैं, वैसे ही बालक के मानसिक रोग अर्थात् उसके असामाजिक व्यवहारों का भी यही कारण है। मानसिक शक्ति ढलने वाली शक्ति है। यदि उसे अपनी उपयोगी वस्तु न मिले तो वह दूसरी वस्तुओं के साथ लगाव कर लेती है। यदि मानसिक शक्तियों को वातावरण में क्रियाएँ करनी न मिलें तो काल्पनिक दुनियाँ में व्यस्त हो जाती हैं। उनका वास्तविकता के साथ सम्यग्ध कट जाता है। ऐसे बालक काल्पनिक हो जाते हैं और उन्हें हम कई बार भ्रूटा कहते हैं। यह अवस्था यदि बढ़ जाये तो पागलपन में परिवर्तित हो जाती है। वास्तविकता से कट जाना ही पागलपन है। जब बालक अपने वातावरण में रुचि न ले तो इसका स्पष्ट अभिप्राय यह है कि वह अस्वस्थ है और उसके वातावरण में तुरन्त और क्रान्तिमय परिवर्तन होना चाहिये। यदि ऐसा ही वातावरण जारी रहे तो बालक के लिये सुलज्जला और शरीर होना या अकेला व अलग रहना स्वभाविक हो जाता है। माता मॉण्टेसोरी ने कहा है कि बालक की पहली शरारत बालक का पहला मन रोग है।

इसी प्रकार बालक के लिये ज्ञात और अज्ञात रूप से जिद्दी होना, उसके लिये वस्तु लोभी या शक्ति लोभी होना, उसमें हीन भाव का होना, यह

सब उसकी मानसिक शक्तियों के विषय होने के कारण हैं। इनका वर्णन हमने चौथे अध्याय में किया है।

जैसे बालक के शारीरिक और मानसिक रोगों का कारण वातावरण है, उसी प्रकार बालक के शारीरिक और मानसिक स्वास्थ्य की सामग्री भी वातावरण में ही है। माता मॉण्टेसोरी के स्कूलों में देखा गया है कि ऐसे बच्चे जो पीले ज़र्दे थे या रोगी थे, वे स्वस्थ बन गये। इसी प्रकार जो बालक पहले खाने के लोभी थे, चीजों के लिये लड़ते थे, अनुचित हीन भावी थे, जो किसी भी वस्तु में रुचि न लेते थे, वह मॉण्टेसोरी के स्कूलों में पढ़कर इन सब बुरी आदतों से मुक्त हो गये। मॉण्टेसोरी के स्कूलों की विशेषता यह है कि वहाँ बालक को उसके संवेदन काल की माँगों के अनुसार क्रिया साधन मिलते हैं। और अध्यापक कम से कम बालक की क्रियाओं में हस्तक्षेप करते हैं। माता मॉण्टेसोरी ने अध्यापक को बालक की गतियों के अध्ययनकर्ता की स्थिति दी है। बालक को स्वयं अपना अध्यापक बनाया है। शिक्षक का काम शिक्षा देना नहीं परन्तु बालक के संवेदन कालों के अनुसार विशेष वातावरण उपस्थित करना है, जिसमें बालक स्वतन्त्र रूप से जीवन विकास की गतियाँ कर सके।

वातावरण केवल वस्तु सामग्री से ही समूहित नहीं, इसमें प्रौढ़ों की मानसिक वृत्तियाँ भी सम्मिलित हैं। इस उपयोगी वस्तु सामग्री और मानसिक वृत्तियों का वर्णन हम विस्तारपूर्वक आगे चलकर करेंगे।

## सारांश

क—माता मॉण्टेसोरी के अनुसार बालक का ठीक विकास और शिक्षा संवेदन कालों के अनुसार वातावरण में उपयोगी सामग्री और साधनों द्वारा ही सम्भव है।

ख—अनुपयोगी वातावरण बालक के संवेदन कालों की प्रेरणाओं को विषयगामी करके उसे शारीरिक रोगी बना देते हैं।

माता मॉण्टेसोरी ने एक बालक के ज्वर, दूसरे बालक के अकड़ने और तीसरे बालक के रोने चिल्लाने के दृष्टान्तों द्वारा इस बात को स्पष्ट किया है।

अनुपयोगी वातावरण मानसिक शक्ति को विषय करते हैं और उसे



असामाजिक व्यवहार और मानसिक रोगों में परिवर्तित कर देते हैं। ऐसे मानसिक रोगों के दृष्टान्त माता मॉण्टेसोरी ने काल्पनिक बालक, बन्द बालक, हीन बालक, शक्ति के भूखे बालक, अधिकार के भूखे बालक, लोभी बालक इत्यादि के दृष्टान्तों द्वारा स्पष्ट किया है। ऐसे बालकों का वर्णन हमने चौथे अध्याय में किया है।

ग—वातावरण दो चीजों से समृद्ध है:—

(१) सामग्री; और

(२) मानसिक वृत्ति

---





शैतिक क्रियाओं का एक सभ्यता

## बालक का पहला स्कूल—घर

हम साधारण शिक्षा, पढ़ाई लिखाई को समझते हैं और शिक्षा का सम्बन्ध स्कूल के साथ समझते हैं। परन्तु यह विचार पूर्णतया मिथ्या हैं। आजकल सब शिक्षण नेता इन मिथ्या विश्वासों का खण्डन करते हैं। सब इस बात पर सहमत हैं कि शक्तियों का विकास व्यक्ति को मनुष्यता से दूर रखता है मानसिक और भावविकास बिना मनुष्य केवल एक होशियार पशु रहता है। वह सामाजिक दृष्टि से एक बुद्धिमान राक्षस की स्थिति रखता है। आज हमारे मनुष्य समाज के दुःख, भ्रम, विरोध और युद्ध भावविकास से उदासीन होने का नकद इनाम है। आज मनुष्य समाज में पढ़े-लिखे और हुनर वालों की कमी नहीं परन्तु इनका जीवन टटोल कर देखें तो कैसा भयानक दृश्य सामने आता है।

अतएव शिक्षा का उद्देश्य मुख्य रूप से भाव विकास है जिसके द्वारा प्रत्येक व्यक्ति समाज और व्यक्तित्व के साथ ठीक सम्बन्ध जोड़ सके। जिस व्यक्ति का सम्बन्ध समाज और वास्तविकता के साथ सन्तोषजनक और सुख-मय नहीं वह शिक्षित नहीं। जो व्यक्ति समाज के साथ अपनत्व को लेकर सदा संघर्ष में रहता है, जो दूसरों के साथ मिलकर जीवन सफलता के आदशों को पूरा करने में सहयोग नहीं दे सकता, वह शिक्षा उद्देश्यों से निर्वासन लिए हुए है। शिक्षा का उद्देश्य यह है कि हमारा भाव विकास इस प्रकार हो कि—

(१) हम समाज के साथ उपयुक्त मेल की अवस्था में हों और इस अवस्था में होकर खुश रह सकें। शुभकर सम्बन्ध का अर्थ यह है कि हम समाज के आदशों को अपना सकें और अपना कर सुख व आनन्द अनुभव करें। आज अवस्था तो यह है कि हमारे आदशों में विरोध है। प्रत्येक परिवार एक युद्ध का किला बना हुआ है; और ईर्ष्या, द्वेष, भय, बद-दयानती, झूठ पर हमारे परस्पर सम्बन्धों की नींव है। हमारा स्वार्थ सामाजिक आदशों के विरुद्ध

पड़ता है। अपने आप को सम्यक् कह कर भी हमारा परस्पर व्यवहार 'जिठकी लाठी उसकी भैंस' पर निर्भर है। परस्पर सम्बन्धों में न्याय और प्रेम इसलिए नहीं कि हम गलती से पढ़ाई को शिक्षा समझते रहे हैं। और इसीलिए अपने भाव विकास से विमुख और उदासीन रहे हैं। केवल यही नहीं बल्कि हमने जान बूझकर भावविकास का निरादर किया है और इसीलिए हम दुःख उठा रहे हैं।

(२) शिक्षा का उद्देश्य जैसे भाव विकास करके समाज के साथ ठीक सम्बन्ध में आना है वैसे ही वास्तविकता के साथ ठीक सम्बन्ध रखना भी है। मनुष्य के दो जगत हैं— वास्तविक जगत और काल्पनिक जगत। जितनी मात्रा में हम वास्तविकता से कट कर काल्पनिक दुनिया में व्यस्त रहें उतनी मात्रा में हम मानसिक रूप से अस्वस्थ हो जाते हैं और इसीलिए सत्य की दुनिया से कट जाते हैं। पागलपन का अर्थ वास्तविकता से पूर्ण कट जाना ही है। पागल की कल्पना शक्ति एक तारजी घोड़े की भांति वास्तविकता के किले से कट कर श्वेतहाथ भाग उटती है। हम में से अनेक वास्तविकता से अन्धे रहते हैं। कारण यह है कि हमारी भाव शक्तियों का विकास न होने के कारण हम वास्तविकता के साथ एकता स्थापित नहीं करते। हमारे सामाजिक और व्यक्तिगत मिथ्या सहारे इसी बात के चिह्न हैं। उदाहरणार्थ— अन्तर्राष्ट्रीय सम्बन्ध में हमने राष्ट्र संघ जैसी संस्था को सहारा बनाया, और अब उसके अस्तित्व होने पर भी नये नाम की वैसे ही गठन को अन्तर्राष्ट्रीय शान्ति के लिए सहारा बना रहे हैं। फ्रायड का विचार है कि ईश्वर को अपना सहारा बनाना काल्पनिक दुनिया का सहारा लेना है। व्यक्तिगत रूप से भी हम अपने मिथ्या सहारे बनाते हैं, जब हम गौण को मुख्य समझ लेते हैं। पैसे को, या पद को, एक या दूसरे सम्बन्धी को, जब हम जीवन विकास और अनुभव से भी अधिक स्थान देते हैं, तो हम काल्पनिक सहारे बनाते हैं।

जब शिक्षा का उद्देश्य भाव विकास है और भाव जन्म से ही होते हैं तो शिक्षा जन्म से ही आरम्भ होगी चाहिये। माता पिता बालक के पहले शिक्षक हैं। शिक्षा पाठशाला से आरम्भ नहीं होती, घर से होती है। घर तो बाल बौदे की उपजाऊ धरती है जिससे वह सदा प्रभावित होता रहता है। आधुनिक मनोविज्ञान और शिक्षा का यह निश्चित विचार है कि बालक के जीवन के पहले पांच वर्ष उसके विकास में उत्तम स्थान

## बालक का पहला स्कूल—घर

रखते हैं। यदि इन घपों की शिक्षा गलत हो जावे तो फिर उन्हें मार्ग पर लाना अत्यन्त कठिन हो जाता है। इससे स्पष्ट है कि वात शिक्षा में माता पिता का कितना निर्णायक भाग है। माता पिता को शिक्षा की नींव रखनी है जिस पर अध्यापक को भवन निर्माण करे। यदि नींव अधूरी, कच्ची या विगड़ी हुई बन जावे तो भवन भी स्थाय रह सकता। यह नींव भावों की है, ईंटों की नहीं। इसलिए जहां कच्ची न मकान कुछ देर खड़ा रह सकता है वहां बलवान शक्तियों के विगड़े रु स्वस्थ वृत्तियां क्षण भर के लिए भी नहीं बनाई जा सकतीं। यह नींव वे बाकी जीवन पर सदा आक्रमण करते रहते हैं और उसे सदा पराजित कर हैं। माता पिता का उत्तरदायित्व कितना महान् है।

माता पिता का प्रत्येक व्यवहार बालक के लिए जीवन विकास की सा या जीवन बाधा का साधन है ? हमारा व्यवहार और वृत्ति बालक के भाव विकास के वातावरण हैं। प्रत्येक जीवित वस्तु वातावरण विकसित या पतित होती है। यदि अच्छा वातावरण मिले तो जीवित वस्तु है। उदाहरणार्थ यदि शरीर को साफ़ और ताजी हवा, श्रमवा अच्छा भोजन तो वह विकसित होता है यदि उसे पतिकूल वातावरण मिले अर्थात् गर्द खराब भोजन मिले, तो वह पतन की ओर जाता है। इसी प्रकार बालक के विकास के लिए अनुकूल मानसिक वातावरण चाहिए। बालक का मा वातावरण उसके माता-पिता की वृत्तियां और व्यवहारों से समूहित है यह वृत्तियां और व्यवहार बालक के भाव विकास की मार्गों के अनुसार बालक का उपयुक्त भाव विकास हो जाता है। यदि यह उसकी मा विद्रोह करती हैं तो बालक मानसिक भाव विपथ होकर अशुभकर मार्गों जाता है। हमने यह सत्य चौथे और आठवें अध्याय में दृष्टान्त द्वारा किया है।

यदि माता पिता की वृत्तियां और व्यवहार ही बालक के अर्घ्य और विकास की परिस्थितियां हैं, तो हमें इनका ज्ञान कितना आवश्यक है

सारांश

पढ़ाई लिखाई के साथ समरूप नहीं करती। शिक्षा का उद्देश्य

(१) केवल बुद्धि विकास ही नहीं।

(२) इसका उद्देश्य भाव विकास भी है।

ख—भाव विकास का उद्देश्य इस में है कि बालक

(१) प्रकृति के साथ मेल में रहे।

(२) समाज के साथ मेल में रहे।

(३) अपने साथ मेल में रहे।

और इनके साथ उचित सम्बन्ध स्थापना द्वारा उसे सुख का अनुभव हो।

ग—भाव जन्म से ही होते हैं इस लिए शिक्षा का आरम्भ जन्म से ही होना चाहिए स्वभावतः माता-पिता बालक के पहले शिक्षक हैं। उनकी भाव-विकास शिक्षा प्रणाली का अध्ययन और प्रयोग बाल शिक्षा योजना का आधार है।



## पालन पोषण का उद्देश्य

माता मॉस्टेसोरी ने बताया है कि पशुओं का व्यवहार हमारे लिए बहुत शिक्षाप्रद है। पशुओं में बालक के जन्म लेने पर माता विशेष वातावरण उत्पन्न करती है। दूध देने वाले पशु साधारणतः इकट्ठे रहते हैं। परन्तु ऐसा देखा गया है कि जब माता के बच्चा होने को होता है तो वह अपने गरोह को छोड़ जाती है और एक विशेष स्थान पर पहुँचती है जो कि रोशनी और आवाज़ से सुरक्षित हो। वहाँ पर माता बालक को शिक्षा देती है और तब तक अलग रखती है जब तक वह वातावरण के साथ स्वयं सम्बन्ध स्थापित करने के योग्य न हो अर्थात् माता जब अपने बालक को अलग स्थान पर रखती है तो उसके दो उद्देश्य होते हैं। एक तो बालक के शरीर की रक्षा और दूसरे उन्नति। परन्तु केवल यही उद्देश्य नहीं, प्रकृति ने बालक के लिए दूध और माता के शरीर की गर्मी के रूप में बालक के शारीरिक वातावरण की कठिनाईयों के विरुद्ध यथेष्ट प्रबन्ध किया हुआ है। माता बालक को अलग अकेली इसलिए पालती-पोसती है कि वह प्रकृति के दूसरे उद्देश्य की पूर्ति करे और वह है उसकी सर्व साधारण प्राकृतिक शक्तियों का विकास। इस विकास के लिए ही माता अलग बच्चे के साथ रहती है। दृष्टान्त लीजिए—

जंगली गायें कई हफ्ते अपने भ्रूण से अलग रहती हैं और बछड़े को बड़े प्रेम से पालती हैं। जब उ से ठण्ड लगती है तो वह उसे सामने के खुरों से ढँक लेती है। जब वह गदला होता है तो वह उसे चाट लेती है। जब उसे दूध पिलाती है तो तीन टाँगों से खड़ी हो जाती है और जब तक वह छोटी, गाय या बैल न बन जाय तब तक उसे वापस अपने भ्रूण में नहीं ले जाती। इसी प्रकार घोड़ी अपना बच्चा किसी को तब तक नहीं दिखाती जब तक वह सचमुच छोटा घोड़ा न बन जाय। बिल्लियाँ अपने बंलूगडे तब तक नहीं दिखाती जब तक उनकी आँखें न खुलें और वह अपने पाँवों पर खुद न चलने लगें अर्थात् जब तक छोटी बिल्लिया न बन जायें। संक्षेप में पशु अपने बच्चों का पालन पोषण केवल शारीरिक रक्षा और उन्नति तक सीमित नहीं रखते अपितु



और पृथक वातावरण की आवश्यकता है। शिशु का वातावरण गर्भ के वातावरण का निकटवर्ती होना चाहिये।


(२) पशुओं की मनुष्य समाज में पालना से स्पष्ट है कि पालन पोषण के जन्म जात बोध वातावरणाधीन नष्ट हो सकते हैं। बाल पाल-पोषण के दोषों का कारण यह है कि हम जन्म जात बोधों को खो चुके हैं।

(३) पशुओं का पालन पोषण इस बात का भी साक्ष्य है कि पालन पोषण का आदर्श बालक को केवल शारीरिक रूप से सन्तोषजनक वातावरण देना ही नहीं अपितु प्राकृतिक शक्तियों के लिए मानसिक वातावरण देना भी आवश्यक है।



## शिशु के लिए घर का वातावरण

बालक के जन्म लेने पर बालक की ओर हमारी क्या वृत्ति होती है ? हम सब की सहानुभूति माता के साथ होती है। हम सब कहते हैं कि माता ने नया जन्म प्राया है। माता के दुःख, तकलीफों, और त्याग के अध्याय अनुभवी लेखकों और कलाकारों ने खींचे हैं। माता के दुःख का बदला महा-पुरुषोत्तमों ने अपने श्रद्धा और सम्मान से दिया है। माता के दुःख सहने के कारण उसे देवी का सुशोभित नाम दिया है। परन्तु बालक के साथ किसी की सहानुभूति नहीं। उसके संग्राम के लिए कोई प्रशंसा नहीं; उसके मृत्यु-घाट से सफलता पूर्वक गुजरने के लिए कोई शाबाशी नहीं; उसके दुःखों की कोई कहानी नहीं। हालांकि बालक विचारे के दुःख माता से कम नहीं। उसने जन्म लेने में अत्यन्त कष्ट भोगा है। उसका शरीर दबाया गया था और ऐसे दबाया गया था जैसे कि वह चक्की में पिस गया हो। उसकी हड्डियाँ तक स्थानान्तरित हो जाती हैं। कौन डाक्टर नहीं जानता कि बालक के सिर को कई बार कितनी गहरी चोट लग जाती है। बालक विचारे को पहले पहल ही कितने संग्राम में से गुजरना पड़ता है। और उसे किस मुश्किल से माता के तंग रास्ते से गुजरना पड़ता है और फिर इस संग्राम से थक कर उसे किस विपरीत वातावरण में रहना पड़ता है। वह तो ऐसी दुनिया से आया है जहाँ उसे पूर्ण विश्राम था, न उसे दूध पीने के लिए संग्राम करना पड़ता था न खाने और न श्वास लेने का, न मल त्याग का संग्राम था, न रोने चिल्लाने का। परन्तु इस दुनिया में आते ही उसे यह सब संग्राम करने पड़ते हैं। वह एक ऐसी दुनिया से आया है जहाँ कोई रोशनी तंग करने को न थी। जहाँ कोई आवाज़ विश्राम में बाधक नहीं थी। जहाँ उसका शरीर पानी की अजीब गर्मी में रहता था, और अब उसे उसकी तुलना में बर्फ से ठंडे पानी में डाल दिया जाता है। इसलिए बालक को इस नये वातावरण के मेल में आने का कितना कठिन संग्राम करना पड़ता है। परन्तु बालक के उत्पन्न होते ही शुभ्रूपकों का सारा ध्यान माता की ओर जाता है। उसे उसके संग्राम की थकावट के लिए वातावरण दिया जाता है।



अत्यन्त अंधेरी दुनिया से आया है। उसे ऐसे कमरे में रखना चाहिए जहां कम से कम रोशनी हो जहां कम से कम आवाज़ पहुँच सके। वह ऐसी दुनिया से आया है जहां उसे कोई आवाज़ न आती थी। उसके कमरे में कम से कम व्यक्तियों को जाना चाहिए ताकि बालक के आराम में कोई विघ्न न पड़े। यदि बालक को पहले ही तेज़ रोशनी कड़ी आवाज़ और विघ्नकारी व्यक्तियों का वातावरण मिले तो बालक के मन पर उसका अत्यन्त खराब प्रभाव पड़ता है। ऐसे अनुभव बालक के मन में वह भाव उत्पन्न कर देते हैं जो वातावरण के साथ मेल में आने में रोक बनते हैं और कई बार आयुभर रहते हैं। बालक को कम से कम कपड़े पहनाने चाहियें। शमीर लोग जो अपने कमरों में गरमाई का प्रबन्ध रखते हैं उन्हें तो बालक पर कोई कपड़ा नहीं डालना चाहिए। उन्हें कमरे का ताप बाल शरीर-ताप जितना रखना चाहिए इसी प्रकार उसे उठाने और हिलाने के लिए भी विशेष प्रबन्ध करना चाहिए। हस्पतालों में रोगियों को उठाने की विशेष विधि नर्सों को सिखाई जाती है। किसी भी रोगी को बाँह से पकड़ कर नहीं उठाया जाता। यदि उसे सरकाना भी हो तो, धीरे से उसके शरीर के नीचे बाँहें डाल कर और उसे इस प्रकार बाँहों का सहारा देकर, एक से दूसरे स्थान पर बिना उसे खड़ा किये सरका देते हैं। बालक भी रोगी की तरह एक प्रकार से शक्तिहीन व्यक्ति है। वह भी मृत्यु घाट से निकला है। इसके विपरीत वह हमारी दुनिया के साथ मेल में आने का अत्यन्त कठिन संग्राम कर रहा है। इसलिए उसे भी रोगी की तरह हिलाने जुलाने या एक स्थान से दूसरे स्थान पर ले जाने का विशेष प्रबन्ध रखना चाहिए। उसे कम से कम हाथ लगाने चाहिए क्योंकि हमारे हाथ बालक के शरीर की अपेक्षा, पत्थर से भी अधिक सख्त होते हैं। बालक को सहारे द्वारा ही उठाना चाहिये ताकि बालक के प्रत्येक अंग को सहारा मिले और उसके लेटने की स्थिति वैसी ही हो जैसे उसकी स्थिति उसकी माँ के पेट में थी।

बालक का वातावरण के साथ पहला सम्बन्ध आँखों की इन्द्रियों द्वारा होता है। वह आँखों द्वारा ही वातावरण को अपनाकर अपनी मानसिक दुनिया बनाता है। कुछ समय तक बालक केवल सीधा ही लेट सकता है। वह बैठ या उठ नहीं सकता। वह ऊपर छूत की ओर ही देख सकता है या वह अपनी गाँड़ी की छूत की ओर देखता है जो साधारणतया सुन्दर

नहीं होती। कई माता पिता यह जानकर कि बालक कुछ देखना चाहता है उसके पालने में कुछ लटका देते हैं। परन्तु यह गलत विधि है। क्योंकि बालक को उस हिलते हुए खिलौने के लिए अपने शरीर को अस्वाभाविक रूप से मोड़ना तोड़ना पड़ता है। होना यह चाहिए कि बालक की चारपाई ऐसी ऊँची और तिग्छी हो कि वह अपने कमरे के वातावरण को अच्छी तरह से देख सके और इस प्रकार उसे अपना सके। यह उसके मन के लिए अच्छा खाजा है। बालक का कमरा स्वस्थ-नियम अनुसार ही नहीं होना चाहिए परन्तु मनोवैज्ञानिक दृष्टि के अनुसार भी पूर्ण होना चाहिए। बालक का कमरा अत्यन्त सुन्दर होना चाहिए। उसमें चीजें कम होनी चाहिए परन्तु यह गिनी चुनी चीजें अपने रंग रूप के लिहाज से ऐसी सुन्दर होनी चाहिए जो बालक की आँखों को मुख दें। खिड़कियों के शीशे सुन्दर रंगों वाले होने चाहिए। इन्हीं प्रकार कुछ फूल भेज पर फूलदान में सजा कर रखने चाहिये। बालक का कमरा उसी प्रकार से साफ़ मुथरा और सुमञ्जित होना चाहिये जैसे कि मन्दिर या साधनालय होता है। इसके अतिरिक्त कमरे की यह कुछ गिनी हुई चीजें सदा अपने स्थानों पर होनी चाहिए। बालक की यह एक आवश्यक मानसिक मांग है कि उसे स्थायी वातावरण मिले। स्थायी वातावरण बालक को चीजों के पहचानने और चीजों के साथ परस्पर सम्बन्ध को जानने में बहुत कुछ सहायक होता है। हमने कई दृष्टान्तों द्वारा यह बताया है कि बालक का पहले डेढ़ साल तक सम्बेदन काल परिपाटी सम्बन्धी है। हमने देखा है कि कमरे की परिपाटी न होने पर बालक स्वयं कितने दुर्बलों में से गुजरता है।

जैसे बालक की मांग बाल वातावरण में परिपाटी है, वैसे ही यह उम्मीद मांग है कि उसके शरीर के अंगों की परिपाटी में परिवर्तन या हस्तक्षेप न किया जाये। हमने इसका भी दो घटनाओं द्वारा वर्णन किया है। हम बालक को खिलौना समझ कर उसे बड़ी लानरवाही से नीचे ऊपर हवा में उड़ाल कर पकड़ते रहते हैं। इसी प्रकार उसके पिंजर, चारपाई इत्यादि को बदलते रहते हैं। स्नान कराने में भी हम इस क्रिया की बातों का ध्यान नहीं रखते।

हमने यह अध्ययन किया है कि छोटे बालकों को एक सम्बेदन काल में वातावरण की छोटी-छोटी महीन घटनाओं को देखना और जानना है। हम बालकों की ऐसी गति का निरादर करते हैं। हम साधारणतः मुख्य वस्तुओं

पर ध्यान देते हैं और नन्हीं नन्हीं वस्तुओं को छोड़ देते हैं। हमारा दृष्टिकोण व्यावहारिक होता है। इसलिए छोटी घटनाएँ जो हमारे आदर्श के लिए जरूरी नहीं उन्हें छोड़ देते हैं। इसी में हम बुद्धि समझते हैं। परन्तु बालक का उद्देश्य हमसे ऊँचा है। वह तुरन्त व्यावहारिक उद्देश्य से अपनी गति संचार नहीं करता। उसका उद्देश्य जीवन बनाना है। वह छोटी छोटी तथा महीन वस्तुओं को देखकर अपने वातावरण से अपने मन का खजाना बना रहा है। इसलिए यदि बालक छोटी छोटी चीजों पर ध्यान दे तो हमें उसे रोकना थामना नहीं चाहिए। हमें यह स्मरण रखना चाहिए कि बालक और हम अलग अलग व्यक्ति हैं। बालक हमारा छोटा रूप नहीं, इसलिए उसके जीवन की मांगें हम से अलग हैं। सम्यता की यही मांग है कि हम बालक की मांगों का सम्मान करें। सम्यता का चिह्न ही यह है कि सब बली बलहीन की रक्षा करें।

## सारांश

शिशु के जन्म लेने पर उसे दो प्रकार का वातावरण देना चाहिये।

क—मानसिक वातावरण।

(१) बालक की शारीरिक और मानसिक अवस्था उतनी ही नाजुक होती है जितनी माता की। डाक्टरों, नर्सों और अन्य शुश्रूकों को बालक के जन्म लेने के संग्राम को समझना चाहिये और उसके प्रति उतना ही ध्यान देना चाहिये जितना माता की ओर दिया जाता है।

(२) बालक के रचनात्मक संग्राम के प्रति बही भ्रष्टा की दृष्टि होनी चाहिये जो माता के जननी रूप के लिए होती है।

ख—शारीरिक वातावरण।

(१) बालक के कमरे का वातावरण बालक के गर्भ में वातावरण के निकटवर्ती होना चाहिए अर्थात् उसमें कम से कम रोशनी होनी चाहिये, कम से कम लोगों का आना और कम से कम आवाज़ होनी चाहिये। हमारे देश की परम्परा रीति इन तीनों बातों का बहुत ध्यान रखती थी अर्थात् माता को अलग कर दिया जाता था उसके कमरे में अंधेरा रखा जाता था और एक दो शुश्रूकों को छोड़कर किसी को भीतर नहीं जाने दिया जाता था।

(२) कमरा स्वास्थ्य विधि अनुसार होना चाहिये।

- (३) कमरे में कम से कम वस्तुएं होनी चाहियें ।
- (४) यह वस्तुएं सुन्दर, रंग-विरंगी और आकर्षक होनी चाहियें ।
- (५) यह वस्तुएं सदा परिपाटी में होनी चाहियें ।
- (६) कमरे की या गाड़ी की छत पर रंगीन कागज़ इत्यादि लगा देने चाहियें ।
- (७) बालक का पलंग ऐसे टंग से रखना चाहिए कि वह लेटा लेटा कमरे की वस्तुओं को देख सके ।
- (८) बालक को सरकाने या उठाने में वैसी ही सावधानी दिखानी चाहिये जो कि एक अधिक बीमार के लिए दिखाई जाती है ।
- (९) बालक को स्नान कराने और पलंग या बिस्तर आदि के बदलने में सदा स्मरण रखना चाहिये कि बालक की आन्तरिक परिपाटी में हेरफेर न हो ।

---

## बालक की क्रियाओं के लिए घर में साधन

जब बालक बैठना आरम्भ करता है और वह चीजों को उठाना शुरू करता है तो माता पिता की सच्ची परीक्षा शुरू होती है। हम पहले इस बात का अध्ययन कर चुके हैं, कि बालक के हाथ ही उसकी मनुष्यता के चिह्न हैं उसके हाथ उसकी आत्मा का बाह्य ठोस चिह्न है। जैसे यदि आंख, कान और नाक की गति न हो तो मनविकास अधूरा रह जाता है इससे बढ़ कर यदि हाथ की गति को रोक दिया जाये अर्थात् बालक को निहत्था बना दिया जावे तो उसकी आत्मा पूर्णरूप से कुरूप और रोगी हो जाती है। बालक को हाथों की गति के लिए सामग्री देनी चाहिए। बालक को स्वयं गतिया करने का अधिक से अधिक अधिकार देना चाहिए। यदि बालक स्वयं दूध पीना चाहे तो उसे पीने देना चाहिए। हमें पहले ही यह ध्यान रखना चाहिए कि बालक कपड़े खराब कर लेगा। इसलिए उसे कपड़े शुरू से ही ऐसे सस्ते और मुविधा से धुलने वाले पहनाने चाहियें ताकि यदि खराब कर भी ले तो कोई विशेष हानि न हो। हम सब काम के वक्त ऐसे कपड़े पहनते हैं जो बेशक खराब हो जावें। एक मोटर सुधारने वाला मोटर सुधारते समय अपने कपड़े खराब कर लेता है, हम उसे दोषी नहीं ठहराते क्योंकि हम समझते हैं कि काम ही ऐसा है कि जिसमें खराब हो जाते हैं। एक सरजन अपना काम अर्थात् आप्रेशन करते समय विशेष कपड़े पहन लेता है। एक माँ भी जब रसोई में कपड़े खराब कर लेती है तो हम उसे दोषी नहीं ठहराते। काम का स्वभाव ही ऐसा है। उसमें हम अपने कपड़ों का ध्यान नहीं रख सकते और हम इसलिए काम में खराब हुए कपड़ों के लिए कर्मचारी को दोषी नहीं ठहराते। लेकिन बालक के साथ हमारा विशेष प्रेम है इसलिए यदि वह अपने जीवन संप्राम में कपड़े खराब कर दे तो उसे गाली गलौच और मारने तक को भी तैयार हो जाते हैं। बात तो यह है कि बालक अपने इस अत्याचार से रक्षा नहीं कर सकता और माता पिता को दोषी ठहराने के स्थान पर अपने आपको ही दोषी ठहराता है। हम बालक के कार्य के महत्व को नहीं समझते। उसके काम को ही नहीं



समझते। बालक बच्चों का मजदूर नहीं वह तो सारे दिन का मजदूर है। उसकी प्रत्येक गति जीवन विकास का संग्राम है। ईमानदार मजदूर कपड़ों की परवाह नहीं करता। उसे तो काम की धुन है। उसमें सफलता उसका आदर्श है। बालक भी एक ईमानदार मजदूर है जो अपने संग्राम में व्यस्त रहता है और कपड़ों जैसी मूल-रहित चीजों की परवाह नहीं कर सकता, हम चाहे उसे कितना ही दस्त कपों न दें। वह अपना जीवन संग्राम नहीं छोड़ता। यदि बाल पालन-पोषण का उत्तरदायित्व अच्छी तरह निभाना हो तो हमें अशिक्षिता और लोभ से ऊपर होना होगा। हम जो बच्चों के लिए अधिक से अधिक धन छोड़ जाना चाहते हैं, बालक के कपड़े खराब करने पर या उसके भिलास तोड़ने पर आग बबूला हो जाते हैं। कारण यह है कि हम इन चीजों की कीमत तो समझते हैं परन्तु बालक की स्वयं क्रियाओं का उसके मन के विकास में क्या महत्व है नहीं समझते। हम यह नहीं समझते कि हम बालक को स्वयं क्रियाओं से वंचित रखकर उसके मनको रोगी बना देते हैं। हम बालक के जीवन के रोगों से अन्धे हैं। उसे मनके लिहाज से लंगड़ा लूला करके धन धरती की बैसाखी देना चाहते हैं, भला यह कौनसी अक्लमन्दी है? परन्तु बाल अशिक्षित और लोभी की यही अक्ल होती है। धन का लोभी जिसने आखिरकार अपने सारे पैसे रज्ज और बच्चों को ही दे जाने हैं, वह इन दोनों को ही पैसों से तंग रखता है।

बालक की स्वयं क्रियाओं की माग़ी ऐसी होनी चाहिए कि जिसे वह अपनी इच्छानुसार ढाल सके। पुनः यह माग़ी ऐसी होनी चाहिए कि जो इस की सम्बन्ध में गतियों को पूर्ण करती हो। बालक स्वयं अपने बटन बन्द करना चाहता है। इस गति में उसकी रुची है। यदि बालक को ऐसा फ्रेम दिया जाये कि जिस पर बटन लगे हों और वह उन्हें खोल सके और बन्द कर सके तो बालक के विकास में हम सहायक होंगे। इसी प्रकार बालक अपने बाल बनाना चाहता है। नहाना चाहता है। हम उसे यह गतियाँ नहीं करने देते वह उनमें अधिक समय लेता है और हम यही काम भटपट कर सकते हैं। इस लिए हम बालक को काम नहीं करने देते और बालक की देरी पर मोहित हो जाते हैं। हमने यदि बालविक्रम में सहायक होना है तो हमें यह समझ कर कि बालक की गति हमारे से भिन्न है हमें अपने सामाजिक प्रोग्राम में क्रान्तिकारी परिवर्तन करना पड़ेगा।

हमारी आधुनिक सभ्यता में बालक की माग़ों के लिए कोई स्थान नहीं।

हमारा जीवन प्रौढ़ समाज की मांगों से इतना घिरा हुआ है कि हमें बालक की ओर ध्यान देने के लिए समय नहीं। हमारे दिन के अग्रणी व्यवसाय होते हैं। यह व्यवसाय प्रौढ़ के काम की गति के अनुसार नियुक्त हुए हैं बालक के काम की गति का कोई ध्यान नहीं रखा गया। इसलिए हम बालक की गतियों को रद्द करके उसके स्थान पर उसके अधिकार का अपहरण कर लेते हैं। माता मॉण्टेसोरी की मांग यह है कि अब तक प्रौढ़ समाज, प्रौढ़ समाज की सुविधाओं को ही लेकर बनी हुई है। अब समय आ गया है कि प्रौढ़ समाज बालक की सुविधाओं को लेकर भी समाज के रीति रिवाज और कार्यक्रम को बनाये। बालक की मांगों को मुख्य रखकर ही व्यवसाय की मांगों और समाज की मांगों का विचार किया जाये। हमें यह स्वीकार करना चाहिए कि बालक के पालन पोषण का काम उतना ही समाज और राजनीति के लिए आवश्यक है जितना दफ्तर का और व्यापार का काम। प्रत्येक परिवार को एक शिक्षा केन्द्र समझना चाहिए जहां राष्ट्र के बच्चे बढ़कर नया समाज बनायेंगे। माता पिता को पालन पोषण के काम का उसी तरह से मौलिक महत्व स्वीकार करना चाहिये जैसे दफ्तर और व्यापार के काम को। इसलिए माता पिता को इस काम के लिए अपने नैतिक कार्यक्रम में स्थान देना चाहिये।

दूसरा कारण जिससे हम बालक को स्वयं बाल बनाने जैसी गतियां नहीं करने देते वह यह है कि बालक का काम सामाजिक आदर्शों से तुच्छ होता है। बालक की अपनी कंधी की हुई, माता की कंधी की हुई से कहीं कम अच्छी होती है। और कई बार न कंधी के बराबर होती है। माता पिता बालक की गति को बालक के आदर्श और मांगों के अनुसार नहीं देखते, वह तो प्रौढ़ समाज की मांगानुसार उसे जाचते हैं। और उसे उन आदर्शों से रद्दी पाकर बालक की गतियों को रोकते हैं। उन्हें यह नहीं पता लगता कि बालक के लिए अच्छी कंधी इतनी आवश्यक नहीं जितना स्वयं कंधी करना आवश्यक है। वह तो बालक को खिलौना समझते हैं जिस पर वह समाज में गौरव कर सकें। बालक की अच्छी कंधी इसलिये नहीं की जाती कि इससे बालक को सुख मिलेगा या प्रसन्नता होगी अपितु इसलिए कि यह हमारे आदर्शों के अनुसार है और हमारे पड़ोस वाले हमारे पालन पोषण की प्रशंसा करेंगे कि बालक को कितना साफ़ सुथरा रखा हुआ है। यदि बालक बुत होता तो यह सब कुछ उचित था परन्तु बालक तो विकासमय व्यक्ति है। उसको तो

बढ़ना है। और उसके बढ़ने की विधि इस प्रकार की गतियों में हैं। इसलिए बालक के लिए हमारे यह प्रेम अत्यन्त कठोरताएँ हैं। जिसको भूख लगी हो उसके आगे सीना रख देना प्रेम नहीं, कठोर है। यदि हमको बालक के मित्र बनना हो तो हमें अपनी वृत्ति में क्रान्तिजनक परिवर्तन लाना पड़ेगा। हमें सामाजिक आदर्शों के स्थान पर बाल आदर्श से बालक की गतियों को देखना, समझना और सराहना पड़ेगा। समाज को केन्द्र बनाने के स्थान पर बालक को केन्द्र बनाना पड़ेगा। ऐसे मानसिक वातावरण में ही बालक स्वतन्त्रता से अपने मन और दंग के अनुसार मन को विकसित कर सकता है।

संक्षेप में बालक अपने सम्बन्ध में जो जो गतियाँ करना चाहे, उसे करने देना चाहिए। यह तब ही सम्भव है जब हम अपने काम के प्रोग्राम के अनुसार बालक के काम को, उसकी गतियों के अनुसार स्थान दें, बालक के काम को अपने आत्म केन्द्रित या समाज केन्द्रित आदर्शों के स्थान पर बाल दृश्य से समझें और सहारा दें। इसके अतिरिक्त बालक के काम करने के लिए विशेष वातावरण उपस्थित करना चाहिये। यदि घर में जमीन हो तो बालक को एक क्यारी दे देनी चाहिए जिसको वह अपनी इच्छानुसार ठीक कर सके, बनावट दे सके, बो सके, पानी दे सके। इन काम के लिए उसे छोटी-छोटी खुरपियाँ छोटे छोटे पावड़े देने चाहिये। उसे भिन्न भिन्न प्रकार के बीज दिखलाने चाहिये ताकि वह उनके रंग रूप और स्वभाव की परत कर सके। यदि जमीन न हो तो लकड़ी का चौड़ा खोखा, जिसमें मिट्टी भरने से क्यारी बन जावे दे देना चाहिए और प्रत्येक बालक को अलग अलग क्यारी या अलग अलग खोखे दे देने चाहिये। माता-पिता को इनके सम्बन्ध में थोड़ा बहुत ज्ञान होना चाहिये ताकि वह बालक के प्रश्नों का उत्तर दे सके। और बालक के चाहने पर उसे जीवन ज्ञान के पाने में सहायक बन सके।

बालक को पालन जानवरों का भी वातावरण देना चाहिये। चिल्ली, कुत्ता, मुरगी, खरगोश आदि के छोटे छोटे बच्चे यहाँ रोनाक और बाल बिकाम सामग्री हैं। बच्चे इनके व्यवहार के अध्ययन में विशेष रूचि अनुभव करते हैं, उन्हें रिलाने, पिलाने में विशेष ध्यान देते हैं। यह सब कुछ बालक की स्वाभाविक मार्गें हैं और इन स्वाभाविक मार्गों की वृद्धि बालक के लिए आवश्यक है।

घर में छोटी छोटी मेजें और कुर्सियां भी होनी चाहिएं जिन्हें बालक स्वयं उठा सकें और अपनी इच्छानुसार जहां चाहें रख सकें। इसी प्रकार उसे छोटी अलमारियां देनी चाहिएं जिनमें वह अपने कपड़े आप रख सकें। खूंटियां भी इतनी नीची होनी चाहियें कि जिन पर बालक अपने आप कपड़े टांग सके। मकानों की बनावट में केवल प्रौढ़ की सुविधाओं का ही विचार नहीं करना चाहिये अपितु बालक की भी मागों का इसके नियुक्ति में अधिकांश भाग होना चाहिये।

बालक के लिये विशेष सामग्री चाहिये जिसमें वह मस्त रह कर अपना विकास कर सके। इस सामग्री का धर्णन हम अगले भाग में देंगे। यह सामग्री तीन से छः वर्ष तक के बालकों के लिए है क्योंकि साधारण परिवार में साधारणतः छः वर्ष के बाद स्कूल जाते हैं। इसलिए सामग्री का घर में उपयोगी प्रयोग ही हो सकता है। इस सामग्री का ज्ञान और प्रयोग बालक के विकास का मुख्य शिल्पकार है।

## सारांश

शिशु जब बालक हो जाता है अर्थात् चलना फिरना आरम्भ कर देता है तो उसके लिए माता पिता को घर में दो प्रकार का वातावरण उपस्थित करना है।

क—मानसिक वातावरण।

(१) बालक के चीजों छूने, उठाने, खोलने, जोड़ने आदि की क्रियाओं का महत्व समझकर उसकी ऐसी क्रियाओं के प्रति रोप पर काबू पाना चाहिये। ऐसी क्रियाओं के प्रति सहनशीलता दिखानी चाहिये।

(२) बालक की मिट्टी, पानी और चीजों के साथ क्रियाओं का उतना ही मौलिक महत्व समझना चाहिये जितना हम प्रौढ़ अपने सामाजिक तथा व्यवसाय सम्बन्धी क्रियाओं का समझते हैं।

(३) बालक के पालन पोषण को उसी प्रकार गम्भीर स्थान देना चाहिए जैसे हम अपने व्यवसाय को देते हैं। अब तक हम बालक के लिए आर्थिक सुविधाएं उपस्थित करने में अपने कर्तव्य की पूर्ति समझते हैं।

(४) हम अपने मनोरंजक सामाजिक कार्यक्रम में बालक के साथ मनोरंजक प्रोग्राम को सम्मिलित करें। आजकल हमारी प्रौढ़ मनोरंजक-सामाजिक प्रोग्राम में बच्चों का नाम-मात्र स्थान है।

ख—शारीरिक वातावरण।

(१) घर में बालकों को छोटी छोटी क्यारियां, छोटी छोटी मुरियां, छोटे छोटे फुयारे और फायदे देने चाहियें। इन क्यारियों की देखभाल बालकों को ही करनी देनी चाहिए।

(२) कम से कम एक बच्चे देने वाला पालतू पशु जैसे कुतिया, बिल्ली, खरगोशनी, मुर्गी इत्यादि को पालना चाहिए जिनकी देखभाल में बालक भाग ले सकें।

(३) घर के बनाने में बालक की स्वयं क्रियाओं के साधनों के लिए जगह अवश्य नियुक्त होनी चाहिए।

(४) मकान का उपकरण अर्थात् मेज़, कुर्सी, गूँटियां, बरतन, बालटियां, जग आदि बालक की विकास स्थिति अनुसार होनी चाहिए।



## माएटेसोरी विधि का इतिहास

माएटेसोरी विधि का विकास १८६७ से आरम्भ होता है जब माता माएटेसोरी ने रोम के विश्वविद्यालय की मनोवैज्ञानिक चिकित्सालय में उप-डाक्टर के रूप में काम करना शुरू किया। उस स्थान पर उन्हें पागलखाने के रोगियों का अध्ययन करना पड़ता था और चिकित्सा योग्य रोगियों को चिकित्सालय में लाना पड़ता था। उस पागलखाने में मूर्ख वयस्क भी रखे हुए थे। माता माएटेसोरी इन बच्चों में रुचि लेने लगी। इस समय वैज्ञानिक दुनिया में यह विचार था कि इन दुःखी और अभाग्य बालकों की दवा-दारू ही केवल यथेष्ट नहीं अपितु इनकी चिकित्सा में शिक्षा विधि का भी प्रयोग करना चाहिये। माता माएटेसोरी ने उस समय अभाग्य बालकों की प्रचलित शिक्षा विधि का अध्ययन किया। इस अध्ययन के पश्चात् और बालकों के सम्पर्क में आने पर उन्हें यह बुद्धि चमत्कार हुआ कि बुद्धि की मन्दता की चिकित्सा मुख्य रूप से मनोवैज्ञानिक है, दवा दारू की समस्या नहीं। माता माएटेसोरी की इस नई सचाई से उनके सह कर्मचारी डाक्टर सहमत न थे। वैद्यों की सभाओं में भी मुख्यतः दवा दारू द्वारा बुद्धि की मन्दता के इलाज का प्रचार था। माता माएटेसोरी ने १८६८ में शिक्षा विधियों की कांग्रेस में अपने विश्वास की घोषणा की और उसका वर्णन किया। उनके नये विचारों की डाक्टरों और शिक्षू शिक्षिकों में धूम मच गई। इस समय उनके पुराने अध्यापक गार्डो बैसिली ने, जो राजनीति शिक्षा मन्त्री बन चुके थे, उन्हें बुलाया और उनको मन्द बुद्धि बालकों के अध्यापकों को शिक्षा देने के लिए नियुक्त किया। इस केन्द्र ने जल्दी ही एक पाठशाला का रूप धारण किया जिसमें ऐसे बच्चे रखे गये जिन्हें और स्कूलों में अध्यापकों ने निराश होकर शिक्षा के अयोग्य समझा था। माता माएटेसोरी इस स्कूल में जहाँ एक ओर अध्यापकों को शिक्षा देती थीं वहाँ दूसरी ओर उन बालकों को शिक्षित करती थीं। स्कूल के उन दिनों में माता माएटेसोरी ने लन्दन और पैरिस की यात्रा की ताकि वह इन देशों में जो मन्द बुद्धि बालकों की शिक्षा की प्रचलित विधियाँ थीं उनका अध्ययन करें। उन्हें इन देशों में कोई संतोपजनक नतीजे

दिलवाई न पड़े। परन्तु माता मॉण्टेसोरी की विधियों से बालकों में आश्चर्य-जनक परिवर्तन हुआ। उनके परिवर्तन द्वारा एक अलौकिक घटना यह हुई कि पागलखाने के मन्द बुद्धि बालक इतना लिखना पढ़ना सीख गये कि वह साधारण स्कूल के इन्तहान में साधारण बालकों के साथ परीक्षा में बैठ कर उन के ही समान परीक्षा में उत्तीर्ण हो गये। माता मॉण्टेसोरी की इस अलौकिक घटना से जहाँ सर्व जनता में धूम मच गई, वहाँ स्वयं उनको अत्यन्त दुःख हुआ। क्योंकि माता मॉण्टेसोरी ने यह अनुभव किया कि यदि यह मन्द-बुद्धि बालक साधारण बालकों का मुकाबला कर सकते हैं, तो इस का अभिप्राय यह है कि साधारण बालक की शिक्षा-विधि उनके विकास के स्थान पर उनका मानसिक पतन करती है क्योंकि मन्द बुद्धि बालक और साधारण बुद्धि वाले बालकों की कोई तुलना ही नहीं। अंधरंगी बाँह और स्वस्थ शक्तिवान बाँह का क्या मुकाबला है? आरोगी बाँह और टूटी हुई बाँह की तो तुलना है। प्रचलित शिक्षा साधारण स्वस्थ बालक को उसके मन का विकास करने के स्थान पर उसके अंगों को तोड़-मोड़ देती है और इसलिये मन्द बुद्धि बालक साधारण बालक का मुकाबला कर सकते हैं। इस बात ने माता मॉण्टेसोरी के दिल और दिमाग पर काबू पा लिया कि साधारण बालकों की कैसे मोक्ष हो ताकि वह अपनी मानसिक शक्तियों के अनुसार विकसित हो कर अपनी स्वाभाविक पूर्णता और सुन्दरता को पहुँच सकें? इन्होंने यह भी परिणाम निकाला कि मन्द बुद्धि बालकों की शिक्षा साधारण बालकों की शिक्षा विधियों से कहीं अधिक मानसिक निर्माण के नियम पर स्थापित है। उनका यह विश्वास बढ़ होता गया कि जो विधि सामग्री मानसिक शक्ति हीन बालकों में गफलत हुई है वह साधारण बालकों के विकास में अलौकिक रूप से मदद होगी! क्योंकि स्वस्थ होने के नियम दोनों के लिए समान हैं।

माता मॉण्टेसोरी लिखती हैं :—“मुझे यह नया विश्वास उन्मादित करने लगा। यद्यपि मुझे यह पता नहीं था, कि मैं अपने विश्वास की मन्चारे का कभी भी निरीक्षण कर सकूँगी। तथापि अपना सब काम धन्धा छोड़ कर इस विश्वासको बढ़ाने और गहरा करने में लग गई यह सब कुछ ऐसा था, कि मैं एक अशक्त मिशन के लिए तैयार हो रही थी।

अब माता मॉण्टेसोरी ने इन मन्द बुद्धि बालकों की संख्या में काम छोड़ दिया। और रोम के विश्व विद्यालय में प्रयोगिक मनोविज्ञान के अध्ययन के





## अध्यापक का मानसिक उपकरण

माता मॉण्टेगोरी को सेगूर्न की शिक्षा सामग्री द्वारा मन्द बुद्धि वालों की शिक्षा में असाधारण सफलता हुई।

माता मॉण्टेगोरी ने इसका कारण खोजा। उन्हें यह पता चल गया कि बालक की आत्मा को जागृत और विकसित करने के लिये केवल शिक्षा ही यथेष्ट नहीं, अपितु अध्यापक में आत्मिक वृत्ति भी आवश्यक है। आत्मिक वृत्ति के बिना शिक्षा सामग्री बाल विकास में पर्याप्त नहीं। अध्यापक की इन असफल अध्यापकों की वृत्ति से तुलना की थी। निम्न अनुभव हुए—

(१) उनकी वृत्ति वैज्ञानिकों की तरह पूर्णतया नग्नता की थी। एक वैज्ञानिक प्रकृति की छोटी से छोटी और निकृष्ट से निकृष्ट घटना को भी उनके लिए अपनी सम्पूर्ण शक्तियों को लगा देने, अपने को पूर्ण एकाग्रित करने और अपने सारे समय को लगा देने में अपनी जीवन सफलता समझता है।  
 दृष्टार्थ—एक वैज्ञानिक कीटाणुओं के सम्बन्ध में ज्ञान प्राप्ति के लिए अपने सारा जीवन व्यतीत कर देता है। वैज्ञानिक मूल जैसे निकृष्ट पदार्थ के सम्बन्ध में भी विशेष निर्मूल्य बनने में संकोच नहीं करता। पूरे उत्साह के साथ अध्ययन में अपना अनमूल्य समय खर्च करता है। यह सब कुछ इसलिये है कि वैज्ञानिक अपनी अज्ञानता से परिचित है और सन्तुष्टि का प्रेमी है। यह ही कोर्न हीनता नहीं समझता कि उसकी खोज की वस्तु बहुत तुच्छ है। वह उसके जानने में लीन हो जाता है। माता मॉण्टेगोरी ने भी मन्द बुद्धि वालों के लिए अत्यन्त सरल वृत्ति धारण की। उनके विपरीत उन्होंने देखा कि असफल अध्यापकों में यह नग्नता नहीं। यह इन मन्द बुद्धि तथा माया बालकों को तुच्छ समझते थे। और अपने आत्म केन्द्रित प्रेम के कारण उन्हें यह धरिकर न था कि यह बालकों की मानसिक गति तक आवे। यह ही अपनी हीनता समझते थे। इसलिए यह बालक की आत्मा को जानने के

जगाने में अयोग्य थे । भला कौनसा वैज्ञानिक अपने विषय के सम्बन्ध में सत्य जान सकता है जो अपने विषय से सम्बन्धित होने में हीनता समझे ?

दूसरी वैज्ञानिक वृत्ति जो माता मॉण्टेसोरी ने अपने आप में पाई और दूसरों को जिससे शून्य पाया; वह था प्रेम । वह वैज्ञानिक नहीं जो यह न जानता हो कि प्रयोगशाला के यंत्रों को प्रयोग में कैसे जमाया जाय ? साधारणतः वैज्ञानिक के नीचे काम करने वालों को ऐसे काम में अधिक और विशेष योग्यता और सुविधा होती है, परन्तु वैज्ञानिक और उसके नीचे काम करने वालों में आकाश पाताल का अन्तर है । वैज्ञानिक सत्य जानने का प्रेमी है जिससे उसके नीचे काम करने वाले शून्य हैं । वैज्ञानिक तो वह तपस्वी है जो सत्य के लिए स्वयं को भूला हुआ है । जिसे खाने की होश नहीं और न अपने कपड़ों की परवाह है, जो अपने आप को ही भूल चुका है, जो खुर्दवीन में बरसों तक देखते र खुशी र अन्धा हो गया है, जिसने स्वयं तपेदिक के घातक कीटाणुओं को अपने शरीर में भरती कर लिया है, जो ऐसी वस्तुएं सुंह में डालने को तैयार है जिससे तुरन्त ही उसकी मृत्यु हो सकती है । जो ऐसे वारूद का प्रयोग करता है जो उसके शरीर को पल भर में छिन्न भिन्न करके नेस्तोनाबूद कर देगा । यह है वैज्ञानिक आत्मा जिसका अपने जीवन से भी अधिक प्रेम विषय के ज्ञान में है ।

माता मॉण्टेसोरी ने देखा कि जहां उनमें इन बच्चों के प्रति अत्यन्त प्रेम था वहां असफल अध्यापकों में यह वृत्ति अनुपस्थित थी ।

माता मॉण्टेसोरी की तीसरी वैज्ञानिक वृत्ति निरीक्षण की विशेष दृष्टि थी, जो दूसरे अध्यापकों में नहीं थी । हम जानते हैं कि जो कुछ एक वैज्ञानिक देख सकता है वह साधारण व्यक्तियों को नहीं दिखाई देता । उदाहरणार्थः—जब साधारण व्यक्ति को कोई वैज्ञानिक दूरबीन द्वारा नक्षत्रों को या खुर्दवीन के नीचे एक सैल के चन्द्र अंश को दिखाना चाहता है तो साधारण व्यक्ति नहीं देख सकता ! किसी वस्तु को देखने के लिए विशेष अभ्यास चाहिए, विशेष रुचि चाहिए, तथा अपने आप पर विशेषानुशासन चाहिए । यदि हम यह समझें कि हम वस्तु जानने के योग्य ही नहीं हैं या उसके सम्बन्ध में हम सब कुछ जानते हैं तो भला हम निरीक्षणके शासन की गति में व्यस्त कैसे हो सकते हैं ?

चौथी वैज्ञानिक वृत्ति जिममें माता मॉण्टेसोरी ने अपने को असफल

अभ्यासों से भिन्न पाया वह भी धैर्य ! वैज्ञानिक वही हो सकता है जिनमें ।  
अथाह धैर्य हो । एक २ गणित ज्योतिषी अपनी दूरबीन को केंद्रित  
करने में घण्टों और रातों तर्क करने को तैयार हो जाता है । उमके लिए  
श्रीर कोई विषय इतना महत्व नहीं रखता, जितना उमका अपना प्रयोग रखता  
है । उसका विषय ही उसकी शक्तियाँ, उसका समय, उसको रुचियाँ और  
वृत्तियों का केंद्र है । उमका यह अथाह धैर्य हम माध्यात्म व्यक्तियों को क्षोभित  
तक कर देगा, किन्तु वैज्ञानिक के लिए यह स्वयं स्वीकृत मियान का भाग है ।

माता मॉण्टेसोरी ने अपने आप में और अन्य असफल अध्यापकों में  
यह भिन्नता देखी कि उनमें बालक की आत्मा के लिए भ्रष्टा भी जब कि दूरियों  
में न थी । वैज्ञानिक अपने विषय को तो ध्यान कर सकता है पर भ्रष्टा नहीं  
दे सकता, क्योंकि उमका विषय जड़ पदार्थ जैसे नक्षत्रों, मेघ, पत्थर, जल आदि  
या जड़ शक्ति जैसे विद्युत् शक्ति, रसायनिक शक्ति या कीटाणुओं आदि का  
अध्ययन होता है । यह सब विषय उसकी अपनी आत्म शक्ति की तुलना में मूक्य-  
वान नहीं । यह वस्तुएं और शक्तियाँ उसके आत्मिक जीवन और विशेषता में  
पूर्तः भिन्न हैं । परन्तु बालक के अध्ययन में यह बात नहीं । अध्यापक-अध्यापिका  
का विषय बालक की आत्मा है । इसीलिए उमका अध्ययन किसी ऐसी वस्तु के  
साथ लीन होता है जिसका वह स्वयं भाग है । बालक की आत्मा का अध्ययन  
उम असमीमित आत्मिक जीवन का अध्ययन है जिसका अध्यापक स्वयं एक तुल्य  
भाग है । बालक के अध्ययन में अध्यापक सृष्टि की महान् उत्तम शक्ति के  
दर्शन करता है । इसका ज्ञान उमका अपना आत्म ज्ञान है  
और यही उसे आत्मिक ज्ञान दे सकता है । इसके साथ मेल में आने से ही  
उसका आत्मिक मोक्ष है, क्योंकि इसमें लीन हो जाने से वह विश्व की आत्म  
शक्ति के साथ लीन हो जाता है ।

संक्षेप में माता मॉण्टेसोरी की अध्यापकों से यह मांग है कि यह  
वैज्ञानिकों के गमान नम्रता, निष्पक्ष-निरीक्षण अथाह धैर्य और स्वयं को भुजाने  
वाले प्रेम को बालक के प्रति विकसित करें । और धर्म योगियों के गमान  
भ्रष्टा विकसित करें । बालक के संरन्ध में यह वृत्तियाँ ही बाल मन  
विकसित की स्वतंत्र परिधिधितियाँ हैं । यह ही मॉण्टेसोरी अध्यापक का मन्त्र  
उपकरण है । इसको विकसित करके ही यह मॉण्टेसोरी सामग्री का ठीक प्रयोग  
कर सकता है । इन सामग्री का हम अगले अध्याय में वर्णन करेंगे ।

## सारांश

मॉण्टेसोरी विधि की सफलता मॉण्टेसोरी सामग्री के प्रयोग में नहीं। मॉण्टेसोरी सामग्री मॉण्टेसोरी के जन्म से पहले ही मन्द बुद्धि बालकों के स्कूलों में प्रयोग में लाई जा रही थी। मॉण्टेसोरी विधि की सफलता मुख्य रूप से मॉण्टेसोरी अध्यापक पर है। मॉण्टेसोरी अध्यापक की विशेषता विधि कला जानने में ही नहीं उसकी विशेषता बालक के प्रति विशेष वृत्तियों के विकास में है और वह यह है।

(१) नम्रता—अध्यापक बालक को तुच्छ वस्तु न समझे। रचनात्मक योग्यता रखने वाले बालकों के सम्बन्ध में अपनी अज्ञानता को जानकर उसके प्रति नम्र रहे।

(२) बालक के प्रति प्रेम—अध्यापक को बालक के प्रति पवित्र प्रेम अवश्यम्भावी है। इसके बिना वह बालक को नहीं ससभ्र सकता और न ही उसके विकास का अपक और अजय उत्साही विकासकर्ता बन सकता है।

(३) निष्पक्ष निरीक्षण—अध्यापक का अध्ययन विषय प्रत्येक बालक है जिसे उसने शिक्षित करना है।

(४) अथाह धैर्य—अध्यापक को बालक के समझने और शिक्षित करने में अथाह धैर्य बिना सफलता नहीं हो सकती।

(५) श्रद्धा—अध्यापक के लिए बालक के प्रति श्रद्धा दृष्टि आवश्यक मानसिक उपकरण है।

## स्कूल का भवन

मॉण्टेसोरी स्कूल के अध्यापक के लिए वैज्ञानिक की तरह प्रयोगशाला की आवश्यकता है। प्रयोगशाला विषय के स्वभाव को जानने के लिए बनाई जाती है। यदि विषय अध्ययन के लिए रोशनी की आवश्यकता होती है तो प्रयोगशाला की दीवारों काच और शीशे की बना दी जाती हैं। यदि विषय अध्ययन के लिए पूर्ण अन्धकार की आवश्यकता होती है तो प्रयोगशाला इस विधि से बनाई जाती है कि उसमें बन्द कैमरे की तरह अंधेरा रहे। अतएव प्रयोगशाला वैज्ञानिक की सुविधा या रुचि को लेकर नहीं बनाई जाती तथापि विषय के अध्ययन की सच्ची परिस्थितियों के अनुसार बनाई जाती है ताकि विषय अनुकूल वातावरण पाकर अपने स्वभाव का चमत्कार दे सके। और इस चमत्कार से वैज्ञानिक को उत्थोर्तिमान कर सके। वैज्ञानिक का काम विषय अध्ययन है। उसकी मांग विषय को उसके स्वाभाविक रूप में जानना है। यह विषय को कभी कुरूप अवस्था में देखना नहीं चाहेगा, क्योंकि इससे उसका वैज्ञानिक आदर्श पूरा नहीं होता। उदाहरणार्थ—यदि वैज्ञानिक को तितलियों के स्वभाव का अध्ययन करना है तो यह कभी भी मरी हुई तितलियों को स्वीकार नहीं करेगा, चाहे यह अत्यन्त ही सुन्दर क्यों न हो और तितने ही सुन्दर शीशे के आवरण में बन्द क्यों न हो, क्योंकि इस रूप में यह उसके अध्ययन के लिए पूर्णतः व्यर्थ है। तितलियों के सम्बन्ध में स्वाभाविक सचो घटनाओं के जानने के लिए वैज्ञानिक को तितलिया ऐसी अवस्था और वातावरण में चाहिए जिसमें वह अपनी स्वाभाविक गतियां कर सके। यही परिस्थिति मॉण्टेसोरी अध्यापक की मांग है। उसका विशेष फर्जत बाल-अध्ययन है। यह तब ही सम्भव है जब कि बालक को ऐसी अवस्था और वातावरण दिया जाय जिसमें वह अपनी स्वाभाविक गतियां कर सके। ऐसे वातावरण की उपस्थिति की दो परिस्थितियां हैं। एक परिस्थिति अध्यापक की मानसिक मुक्तियां हैं जिनका अध्ययन हम विज्ञाने अध्याय में कर आये हैं। दूसरी परिस्थिति आार्गिक वातावरण की मूल-भवन और बालक की गतियों और विकास की सामग्री से समृद्धि है। इसका वर्णन इस अध्याय का उद्देश्य है।

वर्णन के सम्बन्ध में यह बात विशेष रूप से स्मरण रखने योग्य है कि इस सामग्री में यथायोग्य तथा यथासाध्य वातावरणानुसार परिवर्तन किया जा सकता है। हमारे जैसे गरीब देश के प्रत्येक स्कूल में ऐसा उपकरण और भवन सम्भव नहीं इसलिए इसमें से जो कुछ वातावरणानुसार सम्भव हो उतना ही उपकरण अपनाया जाये।

मॉण्टेसोरी स्कूल के लिए माता मॉण्टेसोरी की यह मांगें हैं—

स्कूल में एक काफ़ी बड़ा कमरा होना चाहिए और इस कमरे के साथ एक बड़ा गुसलखाना, एक खाने का कमरा, एक कौमनरूम, एक दस्तकारी का कमरा, एक व्यायाम का कमरा और एक विश्राम का कमरा हो। यह भवन बालक की सुविधाओं को सामने रखकर बनानी चाहिए। इसके खिड़की, दरवाज़े ऐसे होने चाहिए जिन्हें बालक सुविधा से खोल व बन्द कर सके। इन कमरों की चीज़ें हल्की होनी चाहिए, इतनी हल्की कि बालक आसानी से हिला उठा सके और इनका रोगान और रंग ऐसा होना चाहिए कि यह आसानी से धोए जा सकें। इन कमरों में छोटी छोटी मेजें भिन्न भिन्न रूपों और आकारों की होनी चाहिए अर्थात् कुछ चौकोर, कुछ गोल, कुछ समकोणी, कुछ छोटी, कुछ बड़ी होनी चाहिए। समकोणी मेजें अधिक अच्छी होती हैं क्योंकि इन पर दो तीन बच्चे इकट्ठे बैठ कर काम कर सकते हैं। छोटी छोटी लकड़ी की कुर्सियां इनके उपयुक्त होनी चाहिए और हो सके तो पिली की बैठ वाली कुर्सिया और सोफ़े भी होने चाहिए।

बड़े कमरे में जो बालकों की कार्यशाला है, मेज़ और कुर्सियों के अतिरिक्त दो और चीज़ अवश्य होनी चाहिए। एक तो बहुत लम्बी अलमारी, जिसके बड़े २ दरवाजे हों, लेकिन छत इतनी नीची हो कि बालक उस पर फूलदान इत्यादि रख सकें। इस अलमारी में वह सब शिक्षा सामग्री रखी जानी चाहिए जो बालक की इन्द्रिय और बुद्धि विकास के लिए आवश्यक है। यह सामग्री क्या क्या हैं उसका वर्णन हम आगे चलकर करेंगे। दूसरी आवश्यक वस्तु दराज़ों वाली मेज़ है। प्रत्येक दराज़ के खूबसूरत हत्या होना चाहिए जिसका रंग चमकदार और दराज़ के रंग के विपरीत हो। इस हत्ये के नीचे कार्ड के लिए फ्रेम बना हुआ होना चाहिए। प्रत्येक बालक को एक एक दराज़ दिया जावे और उसके दराज़ के कार्ड पर उसका नाम लिखा जावे। यह दराज़ बालक को अपनी निजी चीज़ों के रखने के लिए दिया जाता है।

स्कूल के इस भवन और इसके उपकरणों के अतिरिक्त छोटा बाग और खेलने का स्थान होना चाहिए। इस बाग में सज्जी इत्यादि लगा चाहिए जिनमें बालक बहुत बड़ा भाग ले और यही सज्जी बालकों के हिसोई में काम आनी चाहिए। यदि बाग में छत हो तो बहुत अच्छा है क्योंकि बालक धूप और रोशनी से बचा रह कर बहुत सा समय बाहर गुजार सकता है। बगीचे के एक भाग में पक्षी और पशुओं के पालने का भी घर होना चाहिए। मुर्गी, चूँगा, बकरी इत्यादि होने चाहिए और इनके खाने पीने तथा देखभालने का काम बच्चों को ही देना चाहिए।

## सारांश

क—स्कूल का भवन और उसमें उपकरण का उद्देश्य वही है जो एक प्रयोगशाला का होता है। प्रयोगशाला का उद्देश्य ऐसी शारीरिक परिस्थितियों की उपस्थिति है जिनमें विषय अपने स्वभाव और क्रियाओं का चमत्कार दे सके। स्कूल के भवन और सामग्री का उद्देश्य यह है कि बालकों की स्वाभाविक क्रियाओं को अधिक से अधिक अवसर दे सके।

ख—माता मॉण्टेसोरी के अनुसार स्कूल के भवन में निम्नलिखित कमरे होने चाहिए—

एक बड़ा कमरा, उसके साथ एक गुमहालाना, एक खाने का कमरा, एक कौमल कमरा, एक दस्तकारी का कमरा, एक व्यायाम का कमरा और एक विधाम का कमरा।

इन कमरों के उपकरण के सम्बन्ध में यह बातें स्मरण रखने योग्य हैं—

(१) प्रत्येक कमरे का उपकरण बालक की सुविधाओं पर आधारित होना चाहिए। सब वस्तुएँ ऐसी होनी चाहिए जिनको बालक स्वयं अपनी इच्छानुसार खोल व बन्द कर सके, या प्रयोग कर सके। खोले चीजें ढलनी होनी चाहिए जिन्हें बालक सुविधा से उठा धर सके।

दरवाजों, गिरकियों और अलमारियों के कुण्डे ऐसे नीचे होने चाहिए कि बालक उन्हें सुविधा के साथ खोल व बन्द कर सके।

(२) चीजों के रंग अत्यन्त सुन्दर और आकर्षणीय होने चाहिए और यह रंग ऐसे होने चाहिए कि उन्हें धोना जा सके।

(३) प्रत्येक कमरे में कला की दृष्टि से सुन्दर तस्वीरें होनी चाहिएं । ऐसी तस्वीरों के विषय पारिवारिक जीवन के सुन्दर दृश्य या प्रकृति, पशु-पक्षी, फल फूलों वाले सुन्दर दृश्य होने चाहिएं ।

ग—प्रत्येक कमरे का उपकरण इस प्रकार का होना चाहिये—

(१) बड़ा कमरा—इस कमरे की आवश्यकताएं यह हैं । छोटी छोटी कुर्सियां और भिन्न भिन्न रूपों की मेजें, एक लम्बी अलमारी, एक बड़ी दराज़ों वाली मेज़, दीवार के साथ साथ श्यामपट, छोटी छोटी दरियां और सुन्दर दृश्यों की तस्वीरें ।

(२) कौमनरूम में छोटी छोटी कुर्सियां, मेजें, मेज़ पर एलवम, छोटे छोटे घरेलू खेल, टोस रेखा गणित सम्बन्धी लकड़ी के टुकड़े, वीणा, फूलदान, गमले, पेन्टिङ्ग होनी चाहिएं ।

(३) खाने का कमरा—इसमें छोटी छोटी कुर्सियां, मेज़ और अलमारी होनी चाहिएं अलमारी में काच के बर्तन होने चाहिएं । खाने पीने के लिए धातु के बर्तन नहीं होने चाहिएं ।

(४) शृंगार के कमरे में नीचे लगे हुए शीशे, सिक और मुँह धोने को चिलमची, नाखून साफ करने के बुरश, तौलिये इत्यादि होने चाहिएं ।

(५) विश्राम का कमरा—यह कमरा आवाज़ और रोशनी से सुरक्षित होना चाहिए । इसमें एक लम्बी दरी बिछी होनी चाहिए ।

(६) व्यायाम के कमरे में चौड़ी तख्ती वाला भूला, तार, कूदने के लिए प्लेटफार्म, रस्ती की सीढ़ी, इत्यादि होने चाहिएं ।

(७) दस्तकारी का कमरा - इसमें कुम्हार के काम की सामग्री होनी चाहिए ताकि बालक हाथ से मिट्टी को भिन्न भिन्न रूप दे सकें ।

(८) स्कूल में बगीचा होना चाहिए । बगीचे की ऐसी छोटी छोटी कियारियां का प्रयन्ध होना चाहिए इनकी देख भाल बालक कर सकें ।



## खाद्य पदार्थ और व्यायाम

माता मॉन्टेसोरी के अनुसार शिक्षा का उद्देश्य बालक का शारीरिक और मानसिक विकास है। स्कूल की शिक्षा पर बालक के मानसिक विकास की ही जिम्मेदारी नहीं होती अतः उस पर शारीरिक विकास का भी बोझ है। शारीरिक विकास के लिए व्यायाम और व्यायाम की ठीक विधियों की आवश्यकता है यद्यपि यह स्पष्ट नहीं। क्योंकि बालक के मन की स्वस्थता उसके शारीरिक स्वास्थ्य की एक अति आवश्यक परिस्थिति है। माता मॉन्टेसोरी ने इस सत्य का परिणाम अपने शरीरों के बाल भवन में पाया। उन्होंने देखा कि स्कूल के शारीरिक बालक जो अच्छी पुराक और शारीरिक यातायात से वंचित थे वह शिक्षा विधि द्वारा शारीरिक रूप में भी बहुत बेहतर हो गये। यह सत्य हम साधारण रूप से भी पर्यवृत्त हैं। प्रसन्नता भी और दूध का काम देती है। मॉन्टेसोरी शिक्षा विधि जहाँ मुख्य रूप से इन्द्रिय, बुद्धि और भाव विकास के लिए है गुप्त रूप से शारीरिक विकास भी करती है।

बालक के शरीर या मन विकास की विधियाँ नियुक्त करने समय हमें एक मुख्य नियम को सदा स्मरण रखना चाहिए और यह यह है—बालक एक नन्दा प्रौढ़ नहीं। बालक और प्रौढ़ का शारीरिक और मानसिक दोनों अस्वास्थ्यों में सुनिश्चिती भेद है, इसलिए बालक के लिए वह ही चीजें कम मात्रा में उपयोगी नहीं जो प्रौढ़ के लिये अधिक मात्रा में उपयोगी हैं। बालक और प्रौढ़ के जीवन का अन्तर मात्रा में नहीं गुण में है। इसलिए बालक और प्रौढ़ के विकास की विधियों का अन्तर मात्रा में होने के स्थान पर गुणों में होना चाहिए।

बालक के खाद्य पदार्थों को नियुक्त करने के सम्बन्ध में दो बातें स्मरण रखनी चाहियें।

१. बालक में चबाने की शक्ति बहुत कम होती है। वह हम वहाँ की तरह में अपने भोजन को पूरी तरह नहीं चबा सकता।



मॉण्टेमोरी स्कूल में मैदान की खेल सामग्री



चाहिए। यह लाइनें इसलिए होती हैं कि बालक के लम्बा कूदने की पैमाइश हो सके। इसके साथ एक सीढ़ी होनी चाहिए जिसके पैर थोड़े फासले पर होने चाहिए। बालक इस पर से कूदने का व्यायाम कर सकते हैं।

(७) रस्सी की सीढ़ी--इस रस्सी पर चढ़ने उतरने से बालक कई क्रिम की शारीरिक गतियों को पूर्ण कर लेता है। वह घुटनों के बल झुकना, उठना और बिना गिरने के आगे पीछे मुड़ना सीख जाता है। इस व्यायाम से बालक की छाती की वृद्धि होती है और उसके हाथ से पकड़ने की मुख्य गति की भी उन्नति होती है।

(८) बालक का एक और व्यायाम मार्चिंग है। यह मार्चिंग संगीत के साथ होना चाहिए। बालक के गाते हुए चलने से उसके पैरों का भी व्यायाम होता है।

(९) आख मिचौनी का खेल भी बहुत उपयोगी है।

(१०) बालक के खेती बाड़ी पशु पालन से भी बालक के शरीर का विकास होता है। खुरपे से भूमि खोदने और पौधे लगाने से बालक की अपने अंगों पर प्रभुत्वता बढ़ती है। बालक के बार बार उठने और नीचे ले आने से उसकी शारीरिक गतिवा सुधरती है।

(११) बालक को कपड़े पहनने और उतारने अर्थात् बटन लगाने व खोलने, बूट के लेस खोलने बन्द करने, नाड़ा बांधने खोलने, रिबन बांधने खोलने, जिप लगाने व खोलने इत्यादि का अभ्यास उन्हें विशेष क्रमों द्वारा दिया जा सकता है। एक एक क्रम में एक एक गति का व्यायाम होता है अर्थात् एक क्रम में कपड़े पर काजू बटन बने हुए हों जिन्हें बालक खोलता व बन्द करता है एक में लेस हों जिन्हें वह खोल व बांध सके, इत्यादि। ऐसे अभ्यास बालक को शारीरिक अंगों के एकीकरण के विकसित करने में सहायक होते हैं।

शरीर का भी अहित करती है। मॉडेटोरी विधि द्वारा बालकों के शारीरिक विकास में भी उन्नति देखी जाती है।

(२) स्वस्थ भोजन—बालक की खाद्य योजना का आधार इस नियम पर होना चाहिए कि बालक और प्रौढ़ की शारीरिक मागों का भेद मात्रा का नहीं गुणों का है। (क) बालक की पाचन शक्ति प्रौढ़ की अपेक्षाकृत बहुत कम होती है और उसका भेदा भोजन को पीसने के अयोग्य होता है। इस लिए पहले वर्ष में दूध, दूसरे में सब्जियों का रस, और तीसरे में सब्जियां और मेवा होनी चाहिये। (ख) यह खाद्य चार बार नियुक्त समय देने चाहिए परन्तु यह नियम सब बच्चों पर न थोपना चाहिये—कुछ बच्चों की शारीरिक गठन ही ऐसी होती है कि वह एक समय में औरों की अपेक्षा बहुत कम खाद्य ले सकते हैं व पाचन कर सकते हैं। ऐसे बालकों को अधिक बार परन्तु नियुक्त समय पर भोजन मिलना चाहिए। (ग) भोजन के समय बालक को खाने की विधि और सफाई से खाना खाने के लिये अपना जीवन दृष्टांत और उत्साह देना चाहिये। ऐसी शिक्षा देते समय स्मरण रहे कि प्रत्येक बालक अपनी क्रमगति अनुसार ही सीख सकता है और पीछे रह जाने वाले बालकों की निन्दा या दण्ड अनुचित है। (घ) स्कूल में दीए जाने वाले भोजन की योजना इस प्रकार होनी चाहिये—

दोपहर का भोजन सब्जियों के रस, डबलरोटी, मक्खन, फलों आदि से समूहित होना चाहिये। शाम की चाय में उसे दूध डबलरोटी या मैलन फ्रूड और दूध देना चाहिये।

व्यायाम शिक्षा का आधार भोजन की तरह इस सत्य पर आधारित है कि बालक नन्दा प्रौढ़ नहीं। उसका धड़, टांगों के अनुपात में बहुत बड़ा होता है और इस लिए उसके व्यायाम साधन ऐसे होने चाहिए जिससे उसके धड़ का बोझ उसकी टांगों पर कम से कम पड़े। और दूसरी ओर वह व्यायाम ऐसे होने चाहिए जो बालक की टांगों और कमर की बढ़ती और शक्ति को पुष्टि दे। ऐसे व्यायाम यह हैं—

तांगों वाली बाढ़ का व्यायाम, चीड़ी तण्टी वाले भूले पर भूलना, लंगर का खेल, सीधी लाइन पर चलना, सीढ़ी का व्यायाम, ऊँचा और लम्बा कूदना, रस्सी की सीढ़ी पर चढ़ना, मार्चिंग, आंख मिचौनी खेलना, अथवा बालक के कपड़े पहनने का अभ्यास।

## सृष्टि विषयक शिक्षा

मनुष्य के व्यक्तित्व का विकास वास्तविकता और समाज के साथ एकत्र पूर्ण सम्बन्ध लाने में है। प्रकृति और समाज ही मनुष्य विकास के साधन हैं। इनके साथ उचित सम्बन्ध ही में उसका मोक्ष और स्वतन्त्रता है। इनके साथ कुरूप सम्बन्ध मन को भी कुरूप बना देता है। इसके साथ सुन्दर सम्बन्ध मन को सुन्दर और स्वस्थ बना देता है। उदाहरणार्थ यदि मनुष्य का वास्तविकता के साथ सम्बन्ध न हो और वह कल्पना की दुनियाँ में रहने लगे तो समय के साथ वह पागल हो जाता है। पागलपन वास्तविकता से सम्बन्ध टूट जाने का चिन्ह है। पागलपन मन की खलबली तथा ऊधम का नाम है। इस खलबली का कारण और कुछ नहीं केवल समाजीय वास्तविकता से विमुखता है। इसी प्रकार समाज से उचित सम्बन्ध के अभाव ही असमाजीय व्यवहार का कारण है। हमारा असमाजीय व्यवहार जिसने हमारे समाजीय जीवन को नारकीय बनाया हुआ है, केवल इसलिए है कि हमारा परस्पर सम्बन्ध टीक सृष्टी से नहीं जुड़ा हुआ।

अतएव प्रकृति और समाज के साथ टीक सम्बन्ध केवल हमें मन की कुरूपता से ही नहीं बचाता अपितु हमारे मन को जीवन के अनुभवों से मालामाल भी करता है।

प्रकृति और समाज से टीक सम्बन्ध के अभाव में हमारा मन कुरूप ही नहीं होता अपितु कई अमूल्य अनुभवों से वंचित भी रह जाता है। जो मनुष्य कल्पना की दुनिया में बास करता है वह वैज्ञानिक सत्य खोजने, जानने और उपलब्ध करने के अनुभवों से वंचित रहता है। यह अनुभव ही मन के खजाने हैं। इसी प्रकार जो मनुष्य प्रकृति के सुन्दर दृश्यों से अपना सम्बन्ध अनुभव नहीं करता वह सौन्दर्यात्मक अनुभवों से वंचित रहता है। वह तो एक ऐसे जल के कण की तरह है जो जीवन के सागर से कट कर अकेला खल रहा हो।

माता मॉण्टेसोरी ने प्रकृति की शिक्षा को दो भागों में विभाजित किया है। (क) पौधे और पशु पक्षियों के साथ मेल की शिक्षा (ख) जड़ वस्तुएं और दृश्य, मकानात तथा ऐतिहासिक स्थान के साथ मेल की शिक्षा।

माता मॉण्टेसोरी अपने स्कूल में कृषि और पशु पक्षी पालन पोषण को मुख्य कार्यों का स्थान देती हैं। हम देख चुके हैं कि माता मॉण्टेसोरी स्कूल के कौमन रूम में छोटे छोटे गमलों के रखने, बालकों को घर के अन्दर रखने वाले पीदों के बीजों को बोने, पानी देने, और पालन की शिक्षा देती हैं। इसी प्रकार वह स्कूल के भवन के साथ एक बागीची की शिक्षा देती हैं, जिसमें प्रत्येक बच्चे को एक एक ब्यारी दी जाती है। इसमें बालक पौदे लगा सकता है। इस बागीची में पशुओं और पक्षियों के रहने सहने पालन पोषण का प्रबन्ध किया गया है। और इनकी देखभाल मुख्य रूप से बालकों को सिखाई जाती है।

माता मॉण्टेसोरी अपनी शिक्षा विधि में खेती बाड़ी तथा पशु पक्षियों की देखभाल की शिक्षा में अमूल्य लाभ पाती हैं और वह यह है—

पीदों और पक्षियों के पालन पोषण और देख भाल से बालक में जीवन की घटनाओं को देखने और जाँचने की शक्ति की वृद्धि होती है। इन की सेवा करने से बालक के भीतर इनके सम्बन्ध में रुचि और प्रेम तक उत्पन्न हो जाता है। इस रुचि और प्रेम सेवा से उसे अपने माता पिता और अध्यापक की सेवा का बोध स्वाभाविक रूप में समय के साथ हो जायेगा।

ऐसे काम से बालक भी अपने जीवन में आदर्श अनुभव करने लगता है। इनकी सेवा से जब बालक को यह अनुभव होने लगता है कि पौदे, पशु और पक्षी उसकी सेवा के बिना सूख जावेंगे या मर जावेंगे तो उसे ऐसा अनुभव होने लगता है कि उसके जीवन में एक आदर्श है। उसका अनुभव उसी प्रकार का है जिस प्रकार माता पिता बालक के होने पर अपने जीवन में नया आदर्श अनुभव करते हैं कि इस बालक को पालना पोसना और बड़ा करना है। बालक अपने पौदे और पक्षियों के सम्बन्ध में ऐसा ही अनुभव करता है। उनको बढ़ते देखकर अचरणीय मुख अनुभव करता है। माता मॉण्टेसोरी ने इस सच्चाई को अपने स्कूल की रिपोर्टों में पूर्ण पाया है। एक स्कूल के अध्यापक ने माता मॉण्टेसोरी को लिखा कि क्यूतर के अन्डों से

बच्चों के निकलने पर स्कूल के बालकों में शादी के अवसर या नये बालक के उत्पन्न होने के समान खुशियां हुईं । बालक ऐसा अनुभव कर रहे थे कि किसी हद तक वह इन बच्चों के माता पिता हैं । एक बार माता माण्डेसारी ने देखा कि एक दिन बालक एक गुलाब के फूल के गिर्द बैठे हुए थे और पूर्णतः शान्ति से, जैसे कि वह सृष्टि रचयिता की अलौकिक कला पर एकाग्रचित्त होकर सोच विचार में मग्न हैं ।

पौधों पशुओं और पक्षियों के पालन पोषण और देख भाल से बालक में सहजशीलता, आत्म विश्वास तथा आशा की भावना का विकास होता है । जब बालक बीज लगाता है तो वह धैर्य से उसके उगने की आशा बांधे रहता है । उसके उगने पर वह धैर्य से उसको बढ़ते देखता है । उसके बढ़ने पर धैर्य से उसमें फूल और फल आने की आशापूर्ण प्रतीक्षा करता है । उसे यह अनुभव होता है कि किस प्रकार सब्जी के पौदे बहुत जल्दी उग आते हैं और फलों के पौदे देर से उगते हैं । प्रकृति में इन भिन्न भिन्न विकास क्रमों के अनुभव से बालक की आत्मा में समतुल्यता, भिन्नता स्वीकृति, स्थाई शान्ति का विकास होता है । बालक, परम्परा से कुपक की भांति अपने जीवन और प्रकृति की घटनाओं के सम्बन्ध में स्वस्थ वृत्ति, आत्म विश्वास और आशा ग्रहण करके कुछ जीवन सिद्धान्तों की नींव डाल लेता है ।

पौदे तथा पशु पक्षियों के पालन पोषण से बालक मनुष्य जाति विकास के इतिहासानुसार विकसित होता है । ऐसी गतियों से बालक का विकास, मनुष्य जाति के विकास के साथ एकता में आ जाता है । मनुष्य मुसम्भ तब ही समझा गया जब उसने कृषि करना, तथा पशु पक्षियों का पालन पोषण आरम्भ किया । सदियों तक हम खेती बाड़ी और पशु पालन की अवस्था में रहा और फिर वह कला अर्थात् घनाचटी वस्तुएं बनाने के योग्य हुआ । बालक को अपने विकास के लिए मनुष्य जाति के विकास पथ पर ही चलना चाहिए ।

पौदे, पशु और पक्षी की सेवा से बालक में वास्तविकता के साथ एकता का भाव विकसित होता है । बालक स्वाभाविक ही जीवित जगत् के साथ रुचि अनुभव करते हैं । यही कारण है कि छोटे छोटे बालक केंचुआ और ग्वाद में कीड़ों के चलने फिरने के देखने में रुचि लेते हैं और हमारी तरह पृष्ठा का भाव अनुभव नहीं करते । बालक में जीवित जगत् के सम्बन्ध में इस







राम पुर मॉडरेसीरी स्कूल में क्ले मोडलिग की वकास

विश्वास और प्रेम का भाव उसकी विश्व के साथ एकता के चिन्ह हैं। इस एकता को बढ़ाने का साधन यही है कि बालक को पौदों, पशु और पक्षी पालन पोषण के अवसर और शिक्षा दी जावे।

जड़ जगत के साथ सम्बन्ध की शिक्षा—जड़ जगत सम्बन्धी वस्तुओं और दृश्य या ऐतिहासिक भवनों तथा स्मृति स्तम्भ की रक्षा की सदा समस्या खड़ी रहती है। यह इसलिए है कि साधारण व्यक्ति में जड़ जगत के साथ उचित सम्बन्ध का विकास नहीं हुआ। शहरों की गन्दगी, दीवारों की कुरूपता इस बात का चिन्ह हैं कि मनुष्य जड़ जगत के साथ एकता स्थापित नहीं कर सका। यह एकता का सम्बन्ध कैसे विकसित हो? एक तो उपदेश विधि है, परन्तु यह व्यर्थ है। इस विधि में कभी एकता का भाव फूटता तक नहीं, फिर विकसित होने का तो प्रश्न ही नहीं उठता। यदि जड़ वस्तुओं के सम्बन्ध में सम्मान और प्रेम उत्पन्न करना हो तो चित्रकला सम्बन्धी शिक्षा देनी चाहिए।

कुम्हार का काम मनुष्य विकास के इतिहास में वही महत्वपूर्ण स्थान रखता है जो खेतो बाड़ी रग्वती है। सबसे पहली वस्तु जिसके बनाने की मनुष्य को आवश्यकता अनुभव हुई वह हाडी थी, जिसके द्वारा वह आग में अपना खाना पका सके। मनुष्य का पहले पहल खाना हाडी में पका। मनुष्य के सुन्दरता प्रेम भाव ने पहले पहल हाडियों को सुन्दर बनाने में प्रकाश पाया। यूनानियों के चित्रकला सम्बन्धी काम देखिये। मिस्र के ऐतिहासिक स्थानों पर दृष्टिपात कीजिए। “हड़प्पा और मोहनजदरो” प्राप्त वर्तनों का अध्ययन कीजिए। देखकर आपको अनुभव होगा कि इनकी चित्र सम्बन्धी असाधारण बुद्धि ने वर्तनों को अचर्यानीय सुन्दर रूप देने में प्रकाश पाया है। मिट्टी से वस्तुएं बनाने के काम का ऐतिहासिक महत्व के अतिरिक्त व्यक्तिगत महत्व भी है। मिट्टी अनेक रूप धारण कर सकती है। इस पर मनोनुकूल रोचक सजावट हो सकती है। इसमें प्रत्येक अपनी व्यक्तिगत स्वतन्त्रता का अनुभव कर सकता है। पहले पहल बालक साधारण लाल मिट्टी के बर्तन बनाते हैं और उसमें मिट्टी के आलू डालते हैं। फिर वह नालियों वाले बर्तन बनाते हैं, सुराही बनाते हैं और फिर हथ्थी चाला बर्तन बनाते हैं, आदि आदि।

इसी प्रकार बालक छोटी छोटी इंटें बनाते हैं और उन्हें भट्टी में पकाने

है। राज की तरह उनसे दीवारें बनाते हैं और फिर खिड़की, दरवाजे तथा अलमारियों के साथ पूरा मकान बनाते हैं। पांच छः वर्ष के बालक कुम्हार की चक्की का भी काम सीख लेते हैं।

## सारांश

बालक को प्रकृति के साथ योग में लाने की शिक्षा मॉण्टेसोरी शिक्षा का एक अविच्छिन्न भाग है। यह शिक्षा दो भागों में विभाजित की गई है। (क) पौदे, पशु और पक्षी पालन की शिक्षा। (ख) जड़ वस्तुओं के साथ मेल की शिक्षा।

(क) पौदे, पशु और पक्षियों के पालन की शिक्षा के यह अमूल्य लाभ हैं। (१) बालक जीवन की घटनाओं को देखने और जॉचने द्वारा इनका ज्ञान पाता है। (२) इनकी सेवा से उसमें इनके प्रति रुचि और प्रेम का विकास होता है। (३) इनके प्रति सेवा और प्रेम से उसमें माता पिता और अध्यापक की सेवा और प्रेम के अनुभव की जागृति होती है। (४) ऐसी सेवा से बालक उसी प्रकार अपने जीवन में आदर्श अनुभव करता है जैसे माता पिता बच्चे के होने पर अपने जीवन का अर्थ अनुभव करते हैं। ऐसे जीवन अस्तित्वों की सेवा द्वारा उसमें सहनशीलता, आत्म विश्वास तथा आशा की भावना विकसित होती हैं। (५) जीवित अस्तित्वों में भिन्न भिन्न विकासक्रम के द्वारा उसमें विभिन्नता स्वीकृति और स्थायी शान्ति का विकास होता है। (६) ऐसी पालना द्वारा बालक की प्रकृति के साथ एकता अनुभव में बढ़ती होती है। और इस एकता द्वारा वह मानसिक स्वास्थ्य को लाभ करता है। (७) ऐसी शिक्षा बालक की शिक्षा को मनुष्य जाति के विकास पथ का अनुकरण करवाती है।

(ख) जड़ जगत के प्रति शिक्षा कुम्हार के काम और चित्रकला द्वारा हो सकती है। चित्रकला द्वारा बालक प्रकृति की सुन्दरता का अनुभव करता है और प्रेम उत्पन्न करता है। कुम्हार के काम द्वारा बालक इस जगत के साथ अपना सम्बन्ध घनिष्ठ करता है। जैसे हम शरीर को "अपना" समझते हैं क्योंकि यह हमारे भावों और विचारों की तृप्ति का यन्त्र है इसी प्रकार जब बालक मिट्टी द्वारा अपने भावों और विचारों के प्रकाश को मुख्य यन्त्र पाता है तो उसे "अपना" समझता है।

## दैनिक जीवन के साधनों की शिक्षा

निसन्देह बालक में यह प्रबल भावना होती है कि वह दैनिक जीवन के साधनों को स्वयं कर सके। इस प्रबल भावना से प्रेरित हो कर ही बालक चलने फिरने योग्य होने पर, घर और समाज में प्रौढ़ों की दैनिक क्रियाओं को स्वयं करने की चेष्टा करता है। वह अपने हाथ धोने की चेष्टा करता है, अपने बटन आप लगाने का संग्राम करता है। कुर्सी, स्टूल या अन्य वस्तुएं एक स्थान से दूसरे स्थान पर ले जाने में लगा हुआ देखा जाता है। एक बर्तन से दूसरे बर्तन में पानी उलटने में व्यस्त पाया जाता है। इन सब क्रियाओं को करवाने वाली प्रेरणाएँ उसके जीवन उद्देश्य की पूर्ति के लिए हैं। बालक के जीवन का उद्देश्य लाचारी और निर्भरता से उठ कर स्वतन्त्र जीवन पाना है और सड़ के फलस्वरूप प्रौढ़ समाज का सदस्य बन कर उसकी रचनात्मक सेवा करना है।

मॉण्टेसोरी स्कूल में बालक की दैनिक क्रियाओं के करने की प्रेरणा को पूर्ण किया जाता है। प्रश्न किया जा सकता है कि जब ऐसे साधन बालक घर में ही सीखता है तो स्कूल में करवाने की क्या आवश्यकता है। इसका उत्तर यह है कि स्कूल का काम घर से भिन्न क्रियाएं कराने में ही नहीं अपितु घर की क्रियाओं में भी अधिक शिक्षित करना है, उदाहरणार्थ बालक घर में बोलना सीखता है परन्तु स्कूल में भी उसे भाषा सिखाई जाती है। घर में सीखी हुई भाषा को नियम वद्धता, सुष्ठता और शुद्धि के साथ बताया और समझाया जाता है। यही साधारण साधनों को स्कूलों में कराने का उद्देश्य है। स्कूल में साधनों के कराने से बालक में, इन क्रियाओं के करने में यह पूर्णता, सुसम्यता और सुष्ठता आ जाती है, जो घर में नहीं आती। कारण यह है कि बालक को स्कूल में इन क्रियाओं के करने के लिए अधिक उपयोगी वातावरण मिलता है और अध्यापक का उचित निर्देशन शिक्षा मिलती है। उसे अपनी क्रियाओं की प्रुटियों को जानने और उन पर प्रभुत्व पाने का विशेष अवसर मिलता है। इस लिए माता पिता तथा बालकों के रक्षकों को इस भूल में न पड़ जाना चाहिए कि स्कूल में ऐसे साधनों द्वारा

लिए जा रहे हैं।

मॉण्टेसोरी स्कूलों में साधारण जीवन की शिक्षा के साधन इस प्रकार के हैं— हाथ धोना, बटन और बकल लगाना, घूट या धात को पालना करना, पानी एक बर्तन से दूसरे में डालना व हाथ धोना, कुर्मी व चटाई को एक जगह से उठा कर दूसरी जगह ले जाना, फर्श को पोंछना, पीधों को पानी देना, उनकी रक्षा करना, फूलदान में फूल लगाना, आलू काटना, नैपकिन व डस्टर को तह करना, चटाई को बिल्हाना इत्यादि।

स्कूल में दैनिक क्रियाओं से प्रयुक्त होने वाली चीजों की विशेषताएं यह हैं—

१. चीजों की ऊंचाई, लम्बाई, चौड़ाई, और वजन, बालक के शारीरिक अंगों विकास और शक्ति के अनुसार होता है।

२. यह चीजें आकर्षक होनी चाहिए ताकि बच्चा इनमें रूचि ले।

३. इन चीजों के रूप आकार इनके द्वारा किए जाने वाली क्रियाओं के सूचक होते हैं।

४. प्रत्येक दैनिक साधन के लिए चीजों का अलग २ सेट होता है।

५. इन चीजों के संग्रह में ऐसी कोई चीज समुहित नहीं होनी चाहिए जिसकी दैनिक साधनों में आवश्यकता न हो।

६. इन चीजों को ठीक तरीके से तरतीब दी जाती है और ठीक जगह पर रखा जाता है।

अध्यापक का काम, दैनिक साधनों की चीजों में ऊपरोक्त सब गुण देखना है।


इन साधनों को सिखाने के लिए अध्यापक को चाहिए कि वह प्रत्येक साधन के करने के जितने पद हैं उनका विश्लेषण करे और फिर बालक के सम्मुख इन पदों के दर्शन बहुत धीरे २ स्पष्ट और पूर्ण रूप से स्वयं करके दिखाये। पदों के करारते समय पूर्णताः स्पष्ट मधुर और स्वाभाविक ध्वनि में उनकी समझाता जाए। इसके पश्चात् अध्यापक को एक, दो बच्चों से यही साधन करवाना चाहिए और जहां कहीं थोड़ी बहुत चताने की जरूरत पड़े वहां सहायता देनी चाहिए। अन्त में साधन के मुख्य मुख्य पदों को दोहरा देना चाहिए। कोई भी दैनिक साधन करने से पहले बच्चों का सद्व्योग आवश्यक प्राप्त कर लेना चाहिए। बालक को संकेत द्वारा क्रियान्वित किए जाने वाले साधन की ओर अप्रसर करना चाहिए। यदि किसी बालक को दैनिक साधन के पदों की समझ न आये तो कुछ समय के लिए उसे छोड़ देना

एसोरी स्कूल में बालक की क क्रियाओं के करने की प्रेरणा पूर्ण किया जाता है। उसे अपनी वृत्तों की वृत्तियों को जानने और पर प्रभुत्व पाने का विशेष सर मिलता है।



बटन खोलने-बन्द करने का साधन और मोती पिरोने का साधन (पृ० १०८)

(ए. एम. आर्. स्वीकृत देहली माईटेसोरी स्कूल, फिरोजशाह रोड)



ऊपर—

बटन फ़्रेम और  
लेस फ़्रेम।

नीचे—

बक्कल फ़्रेम और  
बो फ़्रेम (पृ० १०८)

लिए जा रहे हैं।

मॉण्टेसोरी स्कूलों में साधारण जीवन की शिक्षा के साधन इस प्रकार के हैं— हाथ धोना, बटन और बकल लगाना, घुट या धात को पालश करना, पानी एक बर्तन से दूसरे में डालना व हाथ धोना, कुर्सी व चटाई को एक जगह से उठा कर दूसरी जगह ले जाना, फर्श को पोंछना, पौधों को पानी देना, उनकी रक्षा करना, फूलदान में फूल लगाना, आलू काटना, नैपकिन व डस्टर को तड़ करना, चटाई को बिछाना इत्यादि।

स्कूल में दैनिक क्रियाओं से प्रयुक्त होने वाली चीजों की विशेषताएं यह हैं—

१. चीजों की ऊंचाई, लम्बाई, चौड़ाई, और बजन, बालक के शारीरिक अंगों विकास और शक्ति के अनुसार होता है।

२. यह चीजें आकर्षक होनी चाहिए ताकि बच्चा इनमें रुचि ले।

३. इन चीजों के रूप आकार इनके द्वारा किए जाने वाली क्रियाओं के सूचक होते हैं।

४. प्रत्येक दैनिक साधन के लिए चीजों का अलग २ सेट होता है।

५. इन चीजों के संग्रह में ऐसी कोई चीज समुहित नहीं होनी चाहिए जिसकी दैनिक साधनों में आवश्यकता न हो।

६. इन चीजों को ठीक तरीके से तरतीब दी जाती है और ठीक जगह पर रखा जाता है।

अध्यापक का काम, दैनिक साधनों की चीजों में उपरोक्त ग्य गुण देखना है।

इन साधनों को सिखाने के लिए अध्यापक को चाहिए कि वह प्रत्येक साधन के करने के जितने पद हैं उनका विश्लेषण करे और फिर बालक के मनुख इन पदों के दर्शन बहुत धीरे २ स्पष्ट और पूर्ण रूप से स्वयं करके दिखावे। पदों के कराते समय पूर्णतः स्पष्ट मधुर और स्वाभाविक ध्वनि में उनको समझाता जाए। इसके पश्चात् अध्यापक को एक, दो बच्चों से यही साधन करवाना चाहिए और जहां कहीं थोड़ी बहुत बताने की जरूरत पड़े वहां सहायता देनी चाहिए। अन्त में साधन के मुख्य मुख्य पदों को दोहरा देना चाहिए। कोई भी दैनिक साधन करने से पहले बच्चों का सहयोग आवश्यक प्राप्त कर लेना चाहिए। बालक को संकेत द्वारा क्रियान्वित किए जाने वाले साधन की ओर अप्रसर करना चाहिए। यदि किसी बालक को दैनिक साधन के पदों की समझ न आवे तो कुछ समय के लिए उसे


# दैनिक क्रियाओं के साधन

मॉण्टेसोरी स्कूल में बालक की दैनिक क्रियाओं के करने की प्रेरणा को पूर्ण किया जाता है। उसे अपनी क्रियाओं की त्रुटियों को जानने और उन पर प्रभुत्व पाने का विशेष अवसर मिलता है।



बटन खोलने-बन्द करने का साधन और मोती पिंजरे का साधन (पृ० १०८)

(ए. एम. आई. स्वीकृत देहली मॉण्टेसोरी स्कूल, फ़िरोज़शाह रोड)



ऊपर—  
बटन फ़्रेम और  
लेस फ़्रेम।  
नीचे—  
शकल फ़्रेम और  
यो फ़्रेम (पृ० १०८)





चाहिए। और फिर कोई दूसरा अवसर पाकर उसे उत्साह और चाह के साथ उसी साधन को दोहराना चाहिए। अध्यापक को ध्यान रखना चाहिए कि बालक को इन साधनों में पूर्णता प्राप्त करनी है। इस लिए उसे बालक के थोडा बहुत पर्याप्त मात्रा में क्रिया ठीक कर लेने पर भी सतुष्ट नहीं हो जाना चाहिए। पुनः अध्यापक को इस बात का भी ध्यान रखना चाहिए कि बालक चीजों को उन्हीं दैनिक साधनों के लिए प्रयोग में लाये जिस के लिए वह नियुक्त की गई हैं। यदि बालक उनका दुरुपयोग करे तो उसे एक दम बन्द कर देना चाहिए।

अध्यापक को किस प्रकार दैनिक साधनों का विश्लेषण करके उसका प्रदर्शन करना चाहिए, यह स्पष्टीकरण निम्नलिखित दृष्टान्तों से किया गया है :

### १—हाथ धोने का साधन

मान लीजिए कि बालक को हाथ धोने का दैनिक साधन सिखाना है। सर्वप्रथम अध्यापक को उन चीजों का सूची पत्र बना लेना चाहिए और देख लेना चाहिए कि सब चीजें हैं या नहीं। हाथ धोने के साधन के लिए यह यह चीज आवश्यक हैं—चिलमची, जिसमें निशान लगे हों। पानी का जग, तौलिया, साबुनदानी में साबुन, पानी पोंछने के लिए कपडा, चिलमची सुखाने के लिए कपडा, हाथ धोने वाले स्टैंड के पीछे शीशा। अध्यापक को प्रदर्शनी में निम्नलिखित पद दिखाने चाहिए:—(१) बाहें चढ़ा लेनी चाहिए। (२) तौलिया उठा कर एक तरफ रख लेना चाहिए (३) जग उठा कर चिलमची में लाईन तक पानी डाल लेना चाहिए। (४) जग को चिलमची से तब तक न हटाना चाहिए जब तक उस की आखरी बून्द भी चिलमची में न गिर जाए। (५) जग को अपनी जगह पर चिलमची के पीछे रख दिया जाए। (६) साबुन साबुनदानी में से एक हाथ से निकाला जाय और दूसरा हाथ पानी में अच्छी तरह से डुबोया जाय। (७) भीगा हुआ हाथ बाहर निकाल कर उस में साबुन रखा जाए और दूसरा हाथ अच्छी तरह से पानी में डुबोया जाए। (८) दोनों हाथों पर आगे और पीछे अच्छी तरह से साबुन लगाया जाए। (९) साबुन को पानी में डुबोया जाए ताकि उस के ऊपर की भाग उतर जाए (१०) अब साबुन को साबुनदानी में रख दिया जाए। (११) हाथ पर लगे साबुन को उंगलियों और उनके बीच में लगाया जाए। (१२) हाथों को पानी में डाला जाए और प्रत्येक उंगली को अच्छी तरह से साफ किया जाए। (१३) अब हाथों को

बाहर निकाल लिया जाए और उन्हें चिलमची के ऊपर तब तक रक्खा जाए जब तक पानी की बूंदें खरम न हो जाए । (१४) तौलिए का उठाया जाए और फिर खोला जाय । (१५) हाथों को और प्रत्येक उंगली को और उंगलियों के बीच के स्थानों को पोंछा जाय । (१६) अब नौलिए को अपनी जगह पर रक्खा जाय (१७) चिलमची का पानी गिरा दिया जाय और उसे साफ़ कर लिया जाय । (१८) साफ़ करने के पश्चात् उसे भेज पर रख कर कपड़े से सुखा लिया जाय (१९) अब चिलमची और अन्य चीज़ों को एक एक करके उठाया जाय और हाथ धोने वाले स्टैंड को सुखाया जाय । (२०) पानी के जग को भर लिया जाय और उसे अपनी जगह पर रक्खा जाय ।

इस साधन में पानी गिराने या कपड़े गोले करने से अपने आप को बचना है ।

## २—बूट पालिश का साधन

इस साधन के लिए एक छोटे डब्बे में निम्नलिखित सामग्री होना चाहिए—पालिश की डिब्बी, सख्त ब्रुश जिसके द्वारा बूट पर चिपकी हुई मिट्टी हटाई जा सके । दान्तों वाला ब्रुश जिस के शुरु के बाल ऊंचे हों ताकि ऊंचे बालों पर पालिश लगाने से पालिश की मात्रा का अन्दाज़ा लग सके । तीसरा ब्रुश बूट की पालिश को चमकाने के लिए हो । एक पैड । एक मोम जामा अलग होना चाहिए ।

इस साधन को करने के लिये यह क्रिया आवश्यक हैं । (१) पहले पहले मोम-जामा लाया जावे (२) उसे धिछाया जावे (३) बूट पालिश की सामग्री वाले डब्बे को लाया जावे (४) इस डब्बे को अपनी बाईं ओर और मोम-जामा के ऊपर वाले भाग पर रक्खा जावे । (५) बूट को अपनी बाईं ओर परन्तु मोम-जामे के नीचे वाले भाग पर अपने समीप रक्खा जावे । (६) डब्बे में से वस्तुओं को एक एक करके निकाल कर दायें से दायें इस परिपाटी में रक्खा जावे—सख्त ब्रुश, दान्तों वाला ब्रुश, पालिश की डिब्बी, चमकाने वाला ब्रुश, पैड । (७) अब बूट में बांया हाथ डाल कर उठा लिया जावे । (८) तबमें निकाल लिए जावे । (९) सख्त ब्रुश से बूट की मिट्टी को एक सिरे से दूसरे सिरे तक हटा दिया जावे । (१०) सख्त ब्रुश को घायिस डब्बे में डाल दिया जावे । (११) और बूट को मोम-जामे पर रक्खा जावे । (१२) पालिश की डिब्बी को बांए हाथ में पकड़

कर दाएं हाथ से उसका ढक्कन खोला जावे। (१३) ढक्कन को नीचे रख दिया जावे। (१४) दान्तों वाले ब्रुश पर पालिश को लगा लिया जावे और फिर पालिश की डिब्बी को नीचे रख दिया जावे। (१५) बूट में बांया हाथ डाल कर फिर उठाया जावे और फिर एक सिरे से दूसरे सिरे तक पालिश किया जावे। (१६) इस ब्रुश को वापिस डब्बे में डाल दिया जावे। (१७) पालिश की डिब्बी को भी डब्बे में डाल दिया जावे। (१८) अब तीसरे ब्रुश से बूट को समतल और लम्बे रूप से ब्रुश किया जावे। यह ध्यान रहे कि बूट शरीर के साथ न लगे।

अब ब्रुश को डिब्बे में डाल दिया जावे। पैड को लेकर बूट को चमकाया जाए। फिर पैड को डिब्बे में डाल दिया जाए।

अब डिब्बे को वापिस अपनी जगह पर रख दिया जावे। बूट को अपनी जगह पर रख दिया जावे। मोमजामे को साफ करके उसे वापिस अपनी जगह पर रख दिया जावे।

बालक को इस साधन के करने में यह देखना है कि वह बूट का कोई हिस्सा बिना पालिश किए तो नहीं छोड़ गया या उसने अपने कपड़ों को पालिश तो नहीं लगा ली।

### ३-नैपकिन तह करने का साधन

इस साधन के लिए ऐसे नैपकिन ट्रे में रखने चाहिए जिनके माध्यिक रेखाएं कसीदे से कढ़ी हुई हों।

इस साधन की क्रिया यह है:—(१) ट्रे में ने एक नैपकिन दाएं हाथ के अंगूठे और उंगलियों के बीच उठा कर लाया जावे। (२) इसे मेज़ पर रख दिया जावे। (३) फिर अध्यापक बैठ जावे। नैपकिन को जल्दी से परन्तु ठीक प्रकार से मेज़ पर ऐसे पीलाया जावे कि उलेड़ी ऊपर आवे। (४) अब दाएं हाथ से नैपकिन के दाएं ऊपरी कोने को अंगूठे और पहली उंगली में पकड़ा जावे (६) इस के पश्चात् बाएं हाथ से नैपकिन के बाएं ऊपरी कोने को अंगूठे और पहली उंगली में पकड़ा जावे। (७) अब दोनों हाथों वाले पकड़े कोनों को अपनी और वाले कोनों की ओर लाया जावे। (८) पहले दाएं हाथ वाले कोने को नीचे दाएं हाथ वाले कोने पर रखा जाए। (९) और छोड़ दिया जाए। (१०) इसी प्रकार बाएं हाथ की क्रिया की जाए। (११) अब तह को दाएं हाथ से जमा दिया जाए।

(१२) अब बाएं ओर के ऊपरी कोने को दाएं हाथ के अंगूठे और पहली उंगली से ऐसे पकड़ा जावे कि अंगूठा नीचे हो और उंगली ऊपर। (१३) इसी प्रकार बाएं हाथ वाले नीचे के कोने को बाएं हाथ के अंगूठे और पहली उंगली से पकड़ा जावे। (१४) अब दोनों पकड़े हुए कोनों को दाईं ओर ला कर उन के उपरोक्त कोनों पर रख दिया जाए। (१५) अब हाथ छोड़ दिया जाए। (१६) अब तह जमा दी जाए (१७) अब नैपकिन चापित रख दिया जावे।

इसी प्रकार भाड़न को तह करने की क्रिया है।

#### ४—फर्श पर पोचा देने का साधन

इस साधन के लिए एक पोचे का कपड़ा और पानी की बाल्टी की आवश्यकता है। इस कार्य के लिए यह क्रिया उचित है।

(१) कमीज की बाहें ऊपर चढ़ा लीजिए। पोचे वाले कपड़े को एक कोने में रखिए (२) जहां पानी यह कर आ रहा हो कपड़े को उधर खेंचिए। (३) चौड़ाई में तह कर के पटी सी बना लीजिए (४) फिर इसे बाल्टी के मध्य में ले आइए (५) और निचोड़ दीजिए (६) यह गति दोहराते जाइए जब तक सारा पानी सुखा न लिया जावे। (७) तीसरी विधि द्वारा कपड़े को नैपकिन की तरह तह कीजिए और उसके साथ पानी की जो बून्दें इधर उधर रह गई हैं पोंछ दीजिए। (८) अब बाल्टी का पानी गिरा दीजिए (९) अब बाल्टी को धो लीजिए। (१०) अब कपड़े को बाल्टी में अच्छी तरह धो लीजिए (११) कपड़े को निचोड़ लीजिए। कपड़े को सम्यक् पकड़ कर भाड़िए (१२) और बाल्टी खाली कर लीजिए। (१३) अब कपड़े को सुखने के लिए डाल दीजिए।

इस साधन में यह ख्याल रखना है कि फर्श पर कहीं पानी न रह जावे और न हो पानी की बून्दें बाल्टी के बाहर गिराई जायें। यह साधन 2½ से 3½ साल के बच्चों के लिए उपयोगी है।

#### ५—बटन बन्द करने व सोलने का साधन

यह साधन बटन फ्रेम से किया जाता है। इस बटन फ्रेम की दारें और बटनों की पटी होती है और बाईं ओर फाजों की पटी होती है। इस साधन की क्रिया इस प्रकार की जाए।

(१) बालक को अपने बाएं और विटा लेना चाहिए । (२) अब फ्रेम के सब बटन जल्दी २ और ठीक तरह से खोल दीजिए । (३) बटनों वाली पट्टी के ऊपरी भाग को दाएं हाथ से इस प्रकार पकड़िये कि अंगूठा ऊपर और पहली उंगली नीचे हो । (४) इसी पट्टी के नीचे वाले भाग को बाएं हाथ से इस प्रकार पकड़िये कि अंगूठा नीचे और पहली उंगली ऊपर हो । (५) अब इस पट्टी को अन्दर की ओर ले आइए और हाथ छोड़ दीजिए । (६) काजों वाली पट्टी के ऊपरी भाग को दाएं हाथ से इस प्रकार पकड़िये कि अंगूठा नीचे और पहली उंगली ऊपर हो । (७) इसी के नीचे वाले भाग को बाएं हाथ से इस प्रकार पकड़िये कि अंगूठा ऊपर और पहली उंगली नीचे हो । (८) इस काज वाली पट्टी को बटनों वाली पट्टी पर ले आइए और हाथ छोड़ दीजिए । (९) अब काज वाली पट्टी को बाएं हाथ से ऊपर उठाइये ताकि बटन दिखाई दे । (१०) अब बटन को दाएं हाथ से लम्बरूप पकड़िये । (११) काज को बटन के ऊपर ले आइए ताकि बटन काज के भीतर से थोड़ा निकल आये । (१२) अब बायां हाथ छोड़ दीजिए । (१३) बटन का निकला हुआ भाग बाएं हाथ में पकड़िये और दाया हाथ छोड़ दीजिए । (१४) अब दाएं हाथ से काज को दबाइए । (१५) बटन को सीधा फर दीजिए ।

इसी प्रकार बकल लगाने, प्रैस बटन लगाने व हुक बटन लगाने के साधन की क्रिया का विश्लेषण करके बालक को दिखाया जाय ।

#### ६—लेस बांधने का साधन

बालक अपने बूट के तसमें बांधने का बहुत इच्छुक पाया जाता है । स्कूल बालक की इस इच्छा में सहायता करता है । माण्टेसोरी स्कूलों में ऐसे लेसों वाले फ्रेम होते हैं जिनके द्वारा बालक तसमें बान्धना सीखता है । लेसों वाले फ्रेम के साथ बताने की क्रिया यह है—

(१) पहले पहल आर लेस को फ्रेम के सबसे नीचे वाले छेदों में से नीचे से ऊपर निकालिए । (२) और दोनों तरफ से लेसों को बराबर कर लीजिए । (३) अब दाईं ओर वाली लेस को बाईं ओर रख लीजिए (४) और बाईं ओर वाली लेस को दाईं ओर रख लीजिए । (५) अब दाईं ओर वाली लेस को बाएं हाथ में पकड़ कर, दाएं हाथ से दाईं तरफ के चमड़े को ऊपर कीजिए और बाएं हाथ से लेस नीचे से ऊपर छेद से निकालिए । (६) इसी प्रकार बाईं ओर

नाली लोम दाए हाथ में पकड़ कर, बाए हाथ से बाईं तरफ के चमड़े को ऊपर कीजिए और दाए हाथ से लंस नीचे से ऊपर छेद से निकालिए । (७) बारी बारी यह साधन दोहराएँ और अन्त में वो बना लीजिए । वो बनाने की विधि अगले साधन में दी गई है ।

### ७—बो बनाने का साधन

दो रंग के १२, १२ इंच लम्बे रिवनों के प्रेम के साथ यह क्रिया कीजिए :

- (१) दोनों तरफ के रिवनों को सीधा करके दोनों हाथों में पकड़िये ।
- (२) अब बाए हाथ वाले रिवन को दायें हाथ से पकड़ कर दाईं ओर ले आईये ।
- (३) और दायें हाथ का रिवन बाईं ओर ले जाईये । (४) दोनों रिवनों को दो दाईं इंच दूर बीच से पकड़िये । (५) दायें हाथ वाले रिवन को नीचे वाले के ऊपर ले आईये । (६) गाठ लगा कर खेंच लीजिये । (७) अब छोटी तरफ से एक लूप गाठ के नजदीक बनाईये । (८) बाईं ओर के रिवन को लूप के ऊपर ले जाकर उसके अन्दर डाल दीजिये । (९) दोनों लूपों को ऐसे खेंचिए कि दोनों किनारे कस कर बराबर हो जायें । इस प्रकार वो बन जायेगा ।

### सारांश

मॉण्टेसोरी स्कूलों में बालक को उसके दैनिक व्यवहार की स्वभाविक प्रेरणा को उचित रूप से शिक्षित करने के लिए विशेष विधि और ध्यान द्वारा साधन करवाए जाते हैं । अर्थात् बालक को एक बर्तन से दूसरे बर्तन में पानी डालने, कर्श साफ करने, बटन लगाने, हाथ धोने, भेज़ साफ करने, नैपकिन तह करने, बकल लगाने, इत्यादि सब साधनों में ट्रेनिंग दी जाती है । इन साधनों द्वारा बालक अपने शारीरिक अंगों की गति पर मंयम पाना सीखता है । अपने अंगों की सहयोग-क्रिया द्वारा काम करना सीखता है । यह इन क्रियाओं में प्रभुत्व पा कर स्वतन्त्रता का अनुभव करता है ।

## इन्द्रिय शिक्षा

बालक विश्व की घटनाओं को जानने के लिए अपनी इन्द्रियों का जन्म दिन से ही प्रयोग करता है। बालक चीजों के रंग, रूप, लम्बाई, चौड़ाई और मोटाई, स्वाद, सुगन्ध, खुरदरेपन, या नर्मपन, बोझ आदि गुणों को इन्द्रियों द्वारा ही जानता है। इन चीजों का अनुभव और ज्ञान उसके मन की सामग्री बनती है जिसे बालक बुद्धि द्वारा वर्गों में बांट तथा स्पष्ट करके अपने मन का विकास करता है।

माएटेसोरी शिक्षा इन्द्रिय विकास में भी सहायक होती है। वह बालक को यह शिक्षा उत्तम रूप से देती है। बालक के इन्द्रिय अनुभवों और ज्ञान साधनों को विधि पूर्वक वैज्ञानिक रूप से बढ़ाती है तथा स्पष्टीकरण भी करती है। वह उनमें परिपाटी और शिष्टता का विकास करती है।

इन्द्रिय शिक्षा के अनेक लाभ हैं—

(१) इन्द्रिय साधनों द्वारा चीजों के भेदों के बोध विकसित और तीव्र होता है। बालक इन्द्रिय साधनों द्वारा चीजों के रंग रूप वजन, स्वभाव, सुगन्ध, ताप लम्बाई, चौड़ाई, मोटाई आदि के भेदों के परखने की शक्तियों का विकास करता है।

(२) माएटेसोरी इन्द्रिय साधनों द्वारा बालक अपनी इर्दगिर्द की घटनाओं को वैज्ञानिक स्वभाव से देखना सीखता है।

(३) माएटेसोरी साधनों की सामग्री के प्रयोग द्वारा शरीर की क्रियाओं में शिष्टता आ जाती है। बालक चीजें उठाने, या निकालने रखने, या डालने में शिष्टता दिखाता है।

(४) इन्द्रिय साधनों द्वारा बालक के इन्द्रिय दोष सहज ही प्रकट हो जाते हैं, जो बिना इन साधनों के चिरकाल तक लापता रह सकते हैं। इन्द्रिय दोष



का जल्दी पता लग जाना एक बहुत बड़ा लाभ है क्योंकि फिर इसे सहज ही हटाया जा सकता है ।

(५) इन्द्रिय साधनों द्वारा चीजों के गुणों की परख बढ़ती है । परख के उन्नत होने से चीजों के गुणों को अनुभव करने और जानने की शक्ति बढ़ती है ।

(६) इन्द्रिय साधनों द्वारा बालक चीजों की परस्पर एकता और मेल या अनमेल का अनुभव करता है । यह अनुभव उसमें सुन्दरता बोध के विकास में महायुक्त बनते हैं ।

(७) मॉण्टेसोरी इन्द्रिय साधन द्वारा बालक को यह शिक्षा मिलती है कि कौन से इन्द्रिय-अनुभव मुख्य हैं और कौन से गौण हैं । कौन से स्थायी हैं और कौन से आकस्मिक हैं । ऐसे भेद द्वारा वह अपने इन्द्रिय अनुभवों को परिपाटी दे सकता है । वह उन्हें उनकी महत्ता के अनुसार अपने मन में श्रेणी बद्ध कर सकता है । उन में स्पष्टता ला सकता है ।

(८) मुख्य और गौणता का भेद बालक के नीति बोध के विकास में महायुक्त बन सकते हैं ।

(९) इन इन्द्रिय साधनों में मे ध्यान की एकाग्रता होती है । इस एकाग्र-चित्तता के द्वारा बालक की बुद्धि समता का विकास होता है । चीजों की परस्पर तुलना के साथ बालक निश्चय करना सीखता है । इससे उसकी निर्णयशक्ति बढ़ती है ।

उपरोक्त सारे वर्णन से स्पष्ट है कि इन्द्रिय साधनों द्वारा बालक के समस्त व्यक्तित्व का विकास होता है । इस लिए इसका बालक की शिक्षा में एक मुख्य स्थान समझना चाहिए ।

इन्द्रिय विकास के साधनों की मॉण्टेसोरी सामग्री के निम्नलिखित गुण हैं—

(१) प्रत्येक साधन के लिए पृथक् सामग्री होती है अर्थात् वर्णों के भेद के लिए पृथक् सामग्री है, लम्बाई, चौड़ाई और मोटाई के भेद के लिए अलग सामग्री होती है, ताप के लिए अलग, इत्यादि ।



मॉण्टेसोरी स्कूल में मॉण्टेसोरी सामग्री का प्रयोग

का जल्दी पता लग जाना एक बहुत बड़ा लाभ है क्योंकि फिर इसे सहेज दी जा सकता है ।

(५) इन्द्रिय साधनों द्वारा चीजों के गुणों की परख बढ़ती है । परख के उन्नत होने से चीजों के गुणों को अनुभव करने और जानने की शक्ति बढ़ती है ।

(६) इन्द्रिय साधनों द्वारा बालक चीजों की परस्पर एकता और मेल या अन्वय का अनुभव करता है । यह अनुभव उसमें सुन्दरता बोध के विकास में सहायक बनते हैं ।

(७) मॉण्टेसोरी इन्द्रिय साधन द्वारा बालक को यह शिक्षा मिलती है कि कौन से इन्द्रिय-अनुभव मुख्य हैं और कौन से गौण हैं । कौन से स्थायी हैं और कौन से आकस्मिक हैं । ऐसे भेद द्वारा वह अपने इन्द्रिय अनुभवों को परिपाटी दे सकता है । वह उन्हें उनकी महत्ता के अनुसार अपने मन में श्रेणी बद्ध कर सकता है । उन में स्पष्टता ला सकता है ।

(८) मुख्य और गौणता का भेद बालक के नीति बोध के विकास में सहायक बन सकते हैं ।

(९) इन इन्द्रिय साधनों में से ध्यान की एकाग्रता होती है । इस एकाग्र-चित्तता के द्वारा बालक की बुद्धि ममता का विकास होता है । चीजों की परस्पर तुलना के माध्यम बालक निश्चय करना सीखता है । इससे उसकी निर्णयशक्ति बढ़ती है ।


उपरोक्त सारे वर्णन से स्पष्ट है कि इन्द्रिय साधनों द्वारा बालक के समस्त व्यक्तित्व का विकास होता है । इस लिए इसका बालक की शिक्षा में एक मुख्य स्थान समझना चाहिए ।

इन्द्रिय विकास के साधनों की मॉण्टेसोरी सामग्री के निम्नलिखित गुण हैं—

(१) प्रत्येक साधन के लिए पृथक् सामग्री होती है जहाँ-जहाँ के भेद के लिए पृथक् सामग्री है, लम्बाई, चौड़ाई और मोटाई के भेद के लिए अलग सामग्री होती है, ताप के लिए अलग, इत्यादि ।



मॉस्टेखोरी स्कूल में मॉस्टेखोरी सामग्री का प्रयोग



२. इन्द्रिय साधनों की सामग्री ऐसी होती है कि बालक शारीरिक क्रियाएं (motor activities) कर सके ।

३. इन्द्रिय सामग्री ऐसी होती है कि बालक स्वयं एकाग्रचित्त होता जाता है ।

४. यह सामग्री बालक को प्रयोगों में उसको अशुद्धियों की स्वयं अनुभव कराती है ।

५. यह सामग्री सीमित होती है । सामग्री के सीमित होने से बालक अपने वातावरण पर संयम का अनुभव करता है । वह अपने हृदय गिर्द ऐसी सामग्री पाता है जिसे वह श्रेणीबद्ध कर सकता है और उस पर प्रभुत्व पा सकता है ।

६. इन्द्रिय सामग्री अलमारियों में रखी हुई होती है और यह अलमारियां मदा खुली रहती हैं । इनको तालों द्वारा बन्द नहीं किया जाता ।

मॉण्टेसोरी विधि में दस इन्द्रियों के साधनों की सामग्री का प्रबन्ध होता है, अर्थात् दृश्येन्द्रिय, स्पर्शेन्द्रिय, कर्णेन्द्रिय, मारेन्द्रिय, स्वादेन्द्रिय, सुगन्धेन्द्रिय, मांसल (muscular) इन्द्रिय, तापेन्द्रिय, पीड़ा विन्दु, Stereognostic sense.

**दृश्येन्द्रिय के विकास के लिए सामग्री और साधन**

(क) गूदा पेंटी—इस सामग्री की तस्वीर आप सामने के पृष्ठ पर देखें (न० १, २, ३, ४,) इन चारों गूदा पेंटियों की लम्बाई ५५ से० मी० ऊँचाई ६ से० मी० और चौड़ाई ८ से० मी० है । प्रत्येक पेंटी में दस दस गोल छेद होते हैं और प्रत्येक छेद में उसके बराबर का दंडगोल होता है ।

१—पहली पेंटी के छेद और दंडगोल में केवल घेरे का अन्तर होता है । इनकी ऊँचाई बराबर की अर्थात् ५ से० मी० होती है । सब से छोटे घेरे वाले दंडगोल का घेरा ५ से० मी० का होता है और इसके बाद प्रत्येक दंडगोल का घेरा ५ से० मी० से बढ़ता जाता है सब से बड़े का घेरा ५ से० मी० का होता है ।

२—दूसरी पेंटी में दंडगोलों का भेद केवल ऊँचाई का होता है । इन सब दंडगोलों का घेरा बराबर का होता है । सब से छोटे की ऊँचाई ५ से० मी० की होती है और प्रत्येक बाद वाले दंडगोल की ऊँचाई ५ से० मी० से

बढ़ती जाती है। इस प्रकार सय से बड़े दण्डगोल की ऊंचाई ५ से० मी० हो जाती है।


३—तीसरी पेटी के दंडगोलों में घेरे और ऊर्चाई दोनों का मंद होता है। सय से छोटे दण्डगोल का घेरा भी ५ से० मी० का होता है और ऊर्चाई भी। प्रत्येक बाद वाले दंडगोल का घेरा और ऊर्चाई ५ से० मी० के हिसाब से बढ़ती जाती है। इस प्रकार सय से बड़े दंडगोल का घेरा और ऊर्चाई दोनों, ५ से० मी० की हो जाती हैं।

४—चौथी पेटी के दंडगोल तीनों विस्तारों में एक दूसरे से विपरीत रूप में भिन्न होते जाते हैं, अर्थात् जहां सय से छोटा दण्डगोल ५ से० मी० ऊंचा है वहां उसका घेरा ५ से० मी० होता है। इसी तरह सय से बड़ा दंडगोल जहां ऊर्चाई में ५ से० मी० है वहां यह घेरे में ५ से० मी० होता है। यही ऊर्चाई और घेरे के विपरीत अनुपात बाकी दंडगोलों में भी पाया जाता है।

प्रदर्शनीय—बालक को आप अलमारी के पास ले जाइये जहां गद्दा पेट्टियां रखी हुई हैं। पहली पेटी को दोनों हाथों से पकड़ कर मेज़ पर ले आइए। बालक को बाईं ओर बिठा दीजिए। एक एक करके दंडगोलों को अंगूठे और पहली दो उंगलियों से मुह पकड़ कर बाहर निकालिए लेकिन इस यात का ध्यान रहे कि निकालने और रखने में आवाज़ न हो। दंडगोलों को मिले जुले रूप में निकाला जावे। अब कोई सा दंडगोल उठाइए। परन्तु यह दंडगोल सय से बड़ा या सय से छोटा न हो अब इस दंडगोल को देखिए, पेटी के छेदों को देखिए और दोनों की तुलना कीजिए। आप के व्यवहार से यह स्पष्ट हो कि आप आंखें जमा कर तुलना कर रहे हैं और इस निर्णय पर पहुँच रहे हैं कि हाथ में पकड़ा दंडगोल किम छेद में डालना चाहिए। दंडगोल को छेद में डालने समय आवाज़ न हो। इस विधि से एक एक करके सब दंडगोल डाल दिए जायें। इस साधन की तब तक दोहराया जाये जब तक कि बालक उत्साहित होकर स्वयं न करना चाहे। जब बालक किफ साधन करे तो आप उसमें रुचि दिवायें, ध्यान दें और जब बालक ठीक करता नजर आवे तो चुपके से उसे छोड़ कर चले जायें।



गटा पेटी । वाईं ओर से - न० १, २, ३, ४ (पृ० ११३)



६—चीडी सीढ़ी (पृ० ११७)





जोड़ी क्रिया—यह साधन अथ दो पेटियों के दंडगोलों को एक ही समय में लेकर किया जावे । यही साधन तीन पेटियों के दंडगोल लेकर एक ही समय में किया जावे । फिर यही साधन चारों पेटियों के दंडगोलों को लेकर किया जाय ।

२—यह जोड़ी क्रिया साधन दूसरी विधि से भी किया जा सकता है । दंडगोल को लेने के स्थान पर और उसका छेद हूदने की वजाय पहले पेटि का कोई छेद लें और उसका उपयोगी दंडगोल हूदें । यह साधन चारों पेटियों के साथ किए जा सकते हैं ।

३—दंडगोलों को पेटि में से दरी पर निकाल लीजिए और इन्हें मिला-जुला दीजिए । अथ इन्हें छेदों को देखते हुए तार्तम्य में जोड़िये । जोड़ने के पश्चात् उन्हें एक एक करके पेटि के छेदों में डालिए । ऐसा करने से अशुद्धि का एक दम अनुभव हो जावेगा । यही साधन सब पेटियों के साथ किए जावें ।

४—दंडगोलों को पेटि में से निकाल कर दरी पर रख लीजिए । अथ पेटि को वहां से हटा कर छिपा दीजिए । दंडगोलों को तार्तम्य में जोड़िए । अथ पेटि को ला कर, दंडगोलों को पेटि के छेदों में डाल कर देखिए । यदि दंडगोलों को क्रमानुसार परिपाटी देने में अशुद्धि हुई है तो इससे स्पष्ट हो जावेगी ।

✓ ५—दंडगोलों को पेटि में से निकाल लीजिए । पेटि को दूर रखिए, उसका छेद नियुक्त कीजिए और उसके अनुसार दंडगोल हूदने के लिए दरी पर आइए । दंडगोल हूद कर उसे पेटि की ओर ले जाइए और छेद में डालिए । यह क्रिया स्मरण शक्ति का साधन बन जाती है ।

६—स्मरण शक्ति के साधन को इस प्रकार और कठिन किया जा सकता है । दंडगोलों को पेटि में से निकालिए उन्हें भिन्न २ स्थानों पर थिखरा दीजिए । अथ पेटि के किसी एक छेद में उचित दंडगोल लाकर डालिए । इस प्रकार सब छेदों में एक एक करके दंडगोल डालिए ।

७—दंडगोलों को जगह जगह पर थिखरा दीजिए और पेटि के छेदों की सहायता के बिना उन्हें क्रमानुसार जोड़िए ।

इन साधनों द्वारा बालक लम्बाई चौड़ाई और मोटाई को परन्वना सीखता है । इसके अतिरिक्त इन साधनों में लिप्यने वाली दो उंगलियां और

अंगूठा मिल कर काम करते हैं। इससे सीखने में सहायता मिलती है।

(ख) मीनार सामग्री—बालकों के लिए दूरदर्शक इंद्रिय विकास सामग्री मीनार है। यह सामग्री गुलाबी लकड़ी के दस चौकोन घनों से समूहित होती है। सब से छोटे घन की तरफ एक से० मी० होती है और प्रत्येक बाद के घन की तरफ एक एक से० मी० से बढ़ती जाती है अर्थात् सबसे बड़ा घन १० × १० × १० से० मी० का होता है। (इसकी तस्वीर सामने वाले पृष्ठ नम्बर ५ पर देखिये) बालक इन लकड़ी के घनों को दरी पर फैला लेता है और उनको एक मीनार के रूप में जोड़ता है।


यह साधन दरी पर होता है। इसलिए दरी बिछा लेनी चाहिए फिर बालक को अलमारी के पास ले जाइए जहाँ घन रखे हैं। एक एक करके घनों को ले आइए। घनों को चारों उगलियों और अंगूठे से पकड़ कर उठाइए। जब सब घन आ चुके हों तो उन्हें मिला जुला दिया जावे। अब घनों को एक एक करके अपनी दाईं ओर रखिए और सब से पहले सब से बड़े घन को उठाइए। उठाने से पहले आप अपने व्यवहार से यह स्पष्ट रूप से दिखाइए कि आपने एकाग्रचित हो कर, अपनी आँखों को जमा कर सब से बड़े घन को उठाने का निश्चय किया है। इसी प्रकार आप दूसरे दर्जे वाले बड़े घन पर निगाह जमाइए। ध्यान रहे कि ऐसा करते समय आवाज़ न आवे और प्रत्येक घन बिल्कुल केन्द्र में रखा गया हो। अपनी इस केन्द्र में रखने वाली क्रिया को इस प्रकार कीजिए कि आप का मानसिक यत्न स्पष्ट दीख पड़े। इस साधन को तब तक दोहराइए जब तक बालक स्वयं करने का उत्साह दिखावे।

इस सामग्री के प्रयोग का साधन यह है :—(१) बालक की आँखें बन्द करवा कर एक घन को निकाल लीजिए। फिर उसको आँखें खुलवाइए और उससे पूछिये कि यह घन कहाँ से उठाया। फिर घन को स्वयं या बालक से रखवाइए।

(२) बालक की आँखें बन्द कर दीजिए। एक घन निकाल लीजिए फिर बालक को आँखें खुलवाइए और उगलें पूछिए कि मीनार में किस जगह का घन गुम है।

(३) घनों को जगह जगह पर बिखरा दीजिए और बालक से कहिए कि वह घनों को क्रमानुसार लाकर मीनार के रूप में जोड़े। इस साधन द्वारा

५—मीनार सामग्री (पृ० ११६)



दृश्येन्द्रिय के साधन का एक चित्र ।  
(ए. एम. आर्. एम. देहली  
मण्टेसोरी स्कूल, फ़िरोज़शाह रोड)

करने की इच्छा न प्रकट करे ।

इस सीढ़ी के भी तीन साधन यही हैं जो चौड़ी सीढ़ी के साथ किए जाते हैं ।

चौथा साधन यह है—सबसे लम्बी पट्टी लीजिए और इसे अलग रख दीजिए । अब कोई दूसरी पट्टी उठा कर इस के नीचे लगाइए । अब आपने एकाग्रचित्त होकर ऐसी पट्टी छूटनी है जिसको यदि दूसरी के साथ जोड़ दिया जावे तो दोनों साथ मिल कर पहली की लम्बाई के बराबर हो जायें ।

पांचवा साधन—सब से लम्बी पट्टी लीजिए दूसरे दर्जे की सबसे लम्बी पट्टी इसके नीचे जोड़िए सब से छोटी पट्टी को इस दूसरे दर्जे की सब से लम्बी पट्टी के साथ जोड़िए ताकि ऊपर नीचे की पट्टियां बराबर हो जायें । अब तीसरे दर्जे की पट्टी लेकर सब से बड़ी पट्टी के नीचे रखिए और उसके साथ ऐसी पट्टी जोड़िए कि दोनों ऊपर नीचे की पट्टियां बराबर की हो जायें । जब पांचवें दर्जे वाली पट्टी की बारी आवेगी तो उसे ही दुबारा लीजिए क्योंकि इसे दुबारा लेने से ही यह पहली सब से बड़ी पट्टी के बराबर हो सकती है ।

छटा साधन यह है कि इन पट्टियों को बिलगा दिया जावे और फिर उनके साथ चौथा और पांचवा साधन किया जावे । इससे स्मरण शक्ति तीव्र होती है ।

सातवां साधन—कोई भी पट्टी ले लीजिए और कोई और पट्टी ले कर इसके नीचे रखिए । इन दोनों की अन्तर तुलना करके ऐसी पट्टी इंटिये कि जिसके जोड़ने से इन दोनों में अन्तर न रहे ।


आठवां साधन—पट्टियों को बिगना दीजिए और इन्हें हम प्रथम एक एक करके लाइए कि जोड़ने पर मोटी बन जावे ।

इन उपरोक्त साधनों द्वारा लम्बाई के बोध तीव्रता तो छाती ही है साथ में गणित सीखने की भी तैयारी हो जाती है । पुनः इन साधनों द्वारा उनकी भावद्विधय भी शिक्षित होती है क्योंकि पट्टियां एकड़ने से पट्टियों की लम्बाई का बोध होता है जिसे नेत्रों के अतिरिक्त मांस पेशियां भी अनुभव करती हैं ।

(घ) रंगों के भेदः—रंगों के भेद के लिए सामग्री तीन दिब्बों में रखी जाती है । प्रत्येक दिब्बे में लकड़ी की चपटी गैलें होती हैं जिन के दोनों तरफ रिम लगी



नी रंगों तथा सफेद और काले रंग की दो-दो चप्ठी रीलें (पृ० ११६)



नी रंगों के हल्के और गाढ़े भेद में सात-सात दर्जों की रीलें



हुई होती है। इन चपटी रीलों पर सिल्क के बहुत चमकदार धागे लिपटे होते हैं। पहले डिब्बे में तीन मुख्य रंगों—नीला, लाल, पीला—के दो दो चपटे रील होते हैं। दूसरे डिब्बे में ११ रंगों की दो दो चपटी रीलें होती हैं। यह ग्यारह रंग निम्नलिखित हैं—मुख्य रंग नीला, लाल, पीला, दूसरी बनावट के रंग—सन्तरी, बैजनी, हरा, तीसरी बनावट के रंग—गुलाबी, सलेटी, भूरा तथा सफ़ेद और काली चपटी रीलें। इस प्रकार इसमें २२ रीलें होती हैं। तीसरे डिब्बे में उपरोक्त नौ रंग की चपटी रीलें होती हैं। प्रत्येक रंग को गहरा हल्का करके सात दर्जे की रीलें होती हैं चौथी रील के रंग की गहराई मध्य दर्जे की होती है। दूसरे डिब्बे की सब रीलें इस मध्य गहराई की होती हैं। इस लिए तीसरे डिब्बे की चौथी रील और दूसरे डिब्बे की रीलें एक समान हैं।

साधन—पहले रंग के डिब्बे को अलमारी से ले आइए, कुर्सी पर बैठ जाइए, बालक को बाईं ओर बिठा लीजिए, डिब्बे को दाईं ओर रखिए। पहले लाल रंग की चपटी रील को निकालिए फिर नीले रंग की चपटी रील को निकालिये, ध्यान रहे कि इन रीलों को निकालते समय आप इन्हे किनारे से ही पकड़िये ताकि हाथ रंगों के धागों को न लगे। यह रीलें बालक के सामने रख दीजिये। अब बालक की ओर देखिए, जब वह यह आशा दिखावे कि आप और रंग के रील निकालेंगे तो आप लाल रंग की जोड़ी रील को निकालिए। साधारणतः ऐसा होता है कि बालक स्वभावतः ही अपने व्यवहार से यह स्पष्ट कर देता है कि उसने दोनों रीलों के रंगों की एक समानता को देख लिया है। अब आप नीले रंग की दूसरी जोड़ी रील को निकालिये। बालक स्पष्ट ही समानता को अनुभव करता है। बालक को आप यह दिखायें कि एक समान रंगों की पहचान बताने की विधि यह है कि उन्हें इकट्ठा रख दिया जावे। जोड़ों को बाईं ओर रख दीजिए। यदि बालक इन रंगों की समानता की पहचान न दिखायें तो आप अपने व्यवहार से अनुभव करावें कि आप दोनों जोड़ी रीलों की तुलना करके उनकी एक समानता पर पहुँचे हैं और इस कारण इनका एक जोड़ा बनाते हैं। अब रंगों की चपटी रीलों को मिला-जुला दिया जावे और यह साधन दोहराया जावे। जब बालक आत्मविश्वास दिखावे तो उसे यह साधन करने को दिया जावे। यदि बालक रंग की रीलों को समतल रूप में रखे तो उसे रोका जावे। उसे दिखाया जावे कि एक जोड़े को दूसरे जोड़े के समान एक लम्बरूप लाइन में रखते हैं। पहले डिब्बे की तीनों रंगों की रीलों



के साथ जुड़वें साधन किये जावें । फिर दूसरे टिब्बे की रीलों के साथ जुड़वें साधन किये जावें ।

तीसरा साधन—रंगों का एक सैट अपने पास रखिये । इस का दूसरा सैट किसी दूर जगह पर रखिये, अब पहले सैट की कोई रील लीजिये । इस रंग की जुड़वी रील दूर रहे हुये सैट में से दूढ़ कर ले आइये । ऐसे साधन से स्मरण शक्ति की पुष्टि होती है ।

यदि इस स्मरण शक्ति की तीव्रता के साधन को अधिक कठिन करना हो तो एक सैट के रंगों की रीलों को अपने पास रखिये और जुड़वें सैट को इसपर उपर बिग्वरा दीजिये । अपने सैट की रीलों में से कोई रील निकालिये और इस की जुड़वी रील बिखरी हुई रीलों में से दूढ़ लाइये ।

यह साधन सब टिब्बों के रीलों के साथ किये जा सकते हैं ।

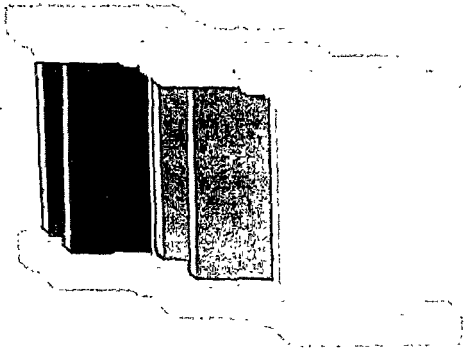
रंगों के नाम सीखने के साधन

लाल रंग के चपटी रील को ठीक किनारे से पकड़ कर निकालिये । बालक को यह रील दिखाते हुये पूर्ण स्पष्ट शब्दों में कहिये "यह लाल रंग है ।" फिर हरे रंग की चपटी रील निकालिये और स्पष्ट शब्दों में कहिये कि "यह रंग हरा है" इस साधन को दोहराते रहिये ताकि बालक रंग और उनके नाम में सम्बन्ध या संग कर सके ।

जब रंग और उनके नाम में संग हो जाये तो दूसरा पद आरम्भ कीजिए । बालक को आप कहिए कि मुझे लाल रंग की चपटी रील दीजिये । जब बालक आप को दे दे तो उसे अपने हाथ में ले लीजिये । इस साधन को और रंगों के साथ दोहराइये । तीसरा पद यह है कि रंगों के चपटी रीलों को सामने रख लीजिये फिर किसी एक रील की ओर संकेत करके आप बालक से पूछिये "इस रंग का क्या नाम है ?"

नाम गिठाने के साधन का उद्देश्य यह है कि बालक रंगों की दुनियाँ का स्वामी हो जाये । किसी चीज़ का नाम जानना उस चीज़ पर ठकना ही प्रामुख्य दे देता है जितना किसी चीज़ की मुठ को पकड़ने में मिलता है ।

## रंगों के भेद की सामग्री



नीले, लाल और पीले रंगों की दो-दो चप्पी रीलें

•

## रंगों के हल्के और गहरेपन की परख के साधन

एक ही रंग की तीन चपटी रीलें लीजिये । एक का रंग गाढ़ा हो दूसरे का रंग बीच का हो और तीसरे का रंग हल्का । इन तीनों रीलों की तुलना करके गाढ़े रंग की चपटी रील को उठा कर उसे अलग कर दीजिये । फिर बीच के रंग की रील को उठाइये और गहरे रंग की रील के दाईं ओर रखिये । फिर हल्के रंग की रील को उठाइये और मध्य रंग के साथ रख दीजिये । अपने व्यवहार से बालक को अनुभव कराइये कि आप ने रीलों को इस परिपाटी में गहरे और हल्के के दृष्टिकोण से जोड़ा है । यह साधन दूसरी विधि से भी हो सकता है । आप पांच चपटी रीलों से आरम्भ कीजिये । इन पांचों में से कोई रील उठा लीजिये और उसे एक तरफ अलग करके रख दीजिये । अब कोई एक और रील उठाइये । इसकी पृथक की हुई रील से तुलना कीजिये । यदि हाथ में पकड़ी हुई रील पृथक रील से गहरी हो तो उसे बाईं ओर रख लीजिये । यदि उससे हल्की हो तो उसे दाईं ओर रख लीजिये । इस तरह यह साधन याकी रीलों के साथ किये जायें ।

यह साधन धीरे धीरे सातों रजों की गहरी हल्की नौ रंगों की रीलों के साथ किये जा सकते हैं ।

इन साधनों को स्मरण शक्ति के साधन बनाया जा सकता है । रीलों को बिखरा दीजिये और फिर उन्हें हल्के गहरे दृष्टिकोण से जोड़ने के साधन कीजिये ।

## स्पर्श इन्द्रिय के साधन

स्पर्श इन्द्रिय के साधनों की सामग्री यह है:—(१) एक समकोण लकड़ी का बोर्ड होता है जो दो बराबर भागों में बँटा होता है । इसके एक भाग पर कोमल और दूसरे भाग पर खुरदरा कागज़ लगा होता है ।

(२) दूसरा समकोण बोर्ड छः बराबर भागों में बँटा हुआ होता है । इन भागों में एक कोमल फिर एक खुरदरा इस प्रकार करके तीन कोमल और तीन खुरदरे कागज़ लगे होते हैं ।

(३) तीसरा बोर्ड भी छः भागों में बँटा होता है और इसके छः भाग

इस प्रकार लगे होते हैं कि पहला सबसे खुरदरा दूसरा उससे कम खुरदरा, तीसरा उससे कम इसी के तारतम्य क्रम में सब लगे होते हैं।

(✓) चौथा बोर्ड भी छः भागों में बँटा होता है। परन्तु इसमें खुरदरे के स्थान पर कोमल कपड़ा तारतम्य क्रम में लगा होता है।


इस लगी हुई सामग्री के अतिरिक्त खुली सामग्री भी होती है। पहियों के ऊपर तारतम्य क्रम में खुरदरा कागज़ लगा हुआ होता है। दूसरी खुली सामग्री मखमल, सिल्क, सैटिन, ऊन, सूती, और लिनन इत्यादि कपड़ों की होती है। प्रत्येक कपड़े के एक समान दो दो टुकड़े होते हैं।

स्पर्शेन्द्रिय के साथ साधनों के लिए उगलियों के अग्रभाग को तैयार किया जाता है। ऐसी तैयारी से उगलियों के अग्रभाग अनुभवशील हो जाते हैं। उनकी शक्ति बढ़ जाती है और वह ढीली पड़ जाती हैं। ध्यान एकामन्त्रित हो जाता है।


इस तैयारी के साधन के लिए यह सामग्री है—दो जग होते हैं एक गर्म पानी और दूसरा ठंडे पानी के लिए, एक बड़ा कटोरा, रई, तौलीया, ट्रे।

गर्म पानी के जग में से कटोरे में पानी डालिए। फिर ठंडे पानी के जग में से उसमें ठंडा पानी डालिए जब तक कि कटोरे का पानी शीत गर्म न हो जाये। दाएँ हाथ की उगलियों के अग्रभाग को इस कटोरे में कुछ समय के लिए डालिये। अब निकाल कर इन्हें एक एक करके तौलिए से पोंछ लीजिये। उगलियों के अग्रभाग को कपड़े पर रगड़िये ताकि यह और भी अनुभवशील हो जायें। अब तौलिए ही तर्क कर लीजिये। कटोरे को ग्राफ़ कर लीजिये और सामग्री को अपने स्थान पर रखा लीजिये।


उगलियों के अग्रभाग को अनुभव शील करने के पश्चात् अब आप पहला बोर्ड लाकर मेज़ पर रखिये। ध्यान रहे कि बोर्ड को दोनों हाथों से ऐसे उठाया जाये कि उगला ऊपरी भाग हुआ न जाये। आप बैठ जाइयें और बालक को अपने बाईं ओर बिठा लीजिये। अपने दाएँ हाथ की उगलियों के अग्रभाग को पहले खुरदरे भाग और फिर कोमल भाग पर फेरिये। आप अपनी उगलियों को ऐसे फेरिये कि आप की उगलियों के अग्रभाग ही कोमल बोर्ड के कागज़ों के ऊपरी भाग को छुएँ। आप अपने ध्यान से बालक को यह



लकड़ी का दो भाग वाला समकोन बोर्ड (पृ० १२१)



लकड़ी का दूसरा बोर्ड जिस में खुदरे और कोमल कागज़ पारी पारी से लगे होते हैं ।



छाटों की खुली म'भती (पृ० १२२)



अनुभव करावें कि आप खुरदरेपन और कोमलता का अधिक से अधिक अनुभव कर रहे हैं। ज्यों २ आप अपनी उंगलियों के अग्रभाग के कागज़ के साथ सर्पक को हल्का करेंगे त्यों त्यों अनुभव अधिक तीव्र होगा। ऐसे साधन से और रुचि बढ़ जाती है। यदि बालक आखें बन्द करके यह साधन करना चाहे तो उसे ऐसा करने दीजिये।

अब दूसरे बोर्ड के साथ साधन किया जावे। इन साधनों में स्पर्शेन्द्रिय, मांस पेशी इन्द्रियों की अगुआ बनती हैं।

तीसरे बोर्ड में मांस पेशी इन्द्रिय, स्पर्शेन्द्रिय की अगुआ बनती है। इन स्पर्शेन्द्रिय साधनों द्वारा लिखना सीखने की तैयारी में सहायता होती है।

अब कपड़ों के टुकड़ों के साथ साधन किये जावें। दो विपरीत प्रकार के कपड़े ले लीजिये। एक बहुत खुरदरा और एक बहुत कोमल, जैसे सिल्क और ऊन। एक टुकड़े को अपने सामने मेज़ पर रख लीजिए इसे बायें हाथ से पकड़िये और दायें हाथ की उंगलियों के अग्रभाग से उसे वैसे ही छुयें जैसे बोर्ड के कागज़ों को छूते हैं। आप बहुत हल्के से छुड़िये ताकि आपको सर्पक का ठीक और तीव्र अनुभव हो। अब आप बालक से पूछिये कि क्या वह इस कपड़े को छूना चाहेगा। यदि वह एक कपड़ा छू ले तो उसे दूसरा दिया जावे।

इस के पश्चात् बालक को एक समान खुरदरे या कोमल टुकड़ों को पृथक पृथक जोड़ने का साधन दिया जावे। इन साधनों की वही विधि है जो और जोड़वें साधनों की है।

रंगों के नाम सीखने में जो त्रिपद साधन किये गये थे वह अब 'खुरदरे' और 'कोमल' शब्दों को खुरदरे और कोमल वस्तुओं के साथ सम्बन्धित करने में किए जावें।

रंगों के गहरेपन और हल्केपन की मात्रा में उन्हें जोड़ने की विधि अनुसार अब कपड़ों के टुकड़ों अथवा पट्टियों के खुरदरे व कोमलपन को तार्तम्य क्रम में जोड़ना सिखाया जावे।

**आकार भेद बोध के साधन**

इन साधनों के लिये सामग्री यह है—

क—एक प्रदर्शनीय चौखट रेखा गणित दराजों वाली सन्दूकची के ऊपर



होती है इस में विपरीत आकारों की तीन आकृतियां, त्रिभुज, समचतुर्भुज और वृत्त होती हैं। यह आकृतियां लकड़ी के चौखट में खुदे हुये स्थानों में जमी हुई होती हैं। चौखट पर लकड़ी के प्राकृतिक रंग का वारनिश होता है। आकृतियों का रंग चमकीला नीला होता है। आकृतियों के नीचे के खुदे हुये स्थानों का रंग भी नीला होता है।

रेखागणित दराजों वाली सन्दूकची में छः दराज होते हैं प्रत्येक दराज में छः आकृतियां दो लाइनों में जमी होती हैं। खुदे हुये स्थानों का वही रंग होता है जो आकृतियों का होता है। हर एक आकृति के केन्द्र में मुठ लगी रहती है इससे उसे उठाया जा सकता है।

(१) पहले दराज में छः लकड़ी की त्रिभुज आकृतियां हैं यह एक दूसरे से कोनों और तरफों में भिन्न भिन्न होती हैं। अर्थात् पहला त्रिभुज समभुज, दूसरा समद्विबाहु, आठन्न त्रिभुज, समकोण त्रिभुज, स्थूल कोण त्रिभुज, सूक्ष्म कोण त्रिभुज।

(२) दूसरे दराज में एक  $१० \times १०$  से० मी० की समचतुर्भुज आकृति होती है। और पांच समकोण आकृतियां होती हैं। इन की लम्बाई समचतुर्भुज की एक तरफ के बराबर है लेकिन चौड़ाई एक से० मी० कम होती जानी है। आखरी चतुर्भुज की एक तरफ ५ से० मी० रह जाती है।

(३) तीसरी दराज में बहुभुज लकड़ी की आकृतियां हैं। पहली आकृति पंचभुज, दूसरी षट्भुज, तीसरी सात भुजों की, चौथी अष्ट भुजों की, पानवीं नौ भुजों की, छटी दस भुजों की होती है।


(४) चौथे दराज में छः वृत्त होते हैं। इनका व्यास १० से० मी० से लेकर एक एक से० मी० कम होता जाता है और आखरी का ५ से० मी० रह जाता है।

(५) पाँचवें दराज में निम्नलिखित आकृतियां हैं:—


पहला तुल्य चतुर्भुज, दूसरा विषम कोणायत, तीसरा विषम कोण चतुर्भुज, चौथा अत्ररूप चतुर्भुज और दो सामान्तर चतुर्भुज।

(६) छठे और आखरी दराज में यह आकृतियां हैं—

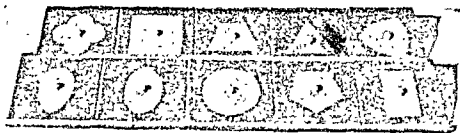
आठोँकार, दूसरा दीर्घ वृत्तकार, तीसरा समन्वह, चौथा पुष्पाकृति और



प्रदर्शनी चौखट (पृ० १२३)



संवा गणित वाली मंदूकची के छः द्राजे की आकृतिया (पृ० १२४)



होती है इस में विपरीत आकारों की तीन आकृतियाँ, त्रिभुज, समचतुर्भुज और वृत्त होती हैं। यह आकृतियाँ लकड़ी के चौखट में खुदे हुये स्थानों में जमी हुई होती हैं। चौखट पर लकड़ी के प्राकृतिक रंग का बरानिश्च होता है। आकृतियों का रंग चमकीला नीला होता है। आकृतियों के नीचे के खुदे हुये स्थानों का रंग भी नीला होता है।

रेखागणित दराजों वाली सन्दूकची में छः दराज होते हैं प्रत्येक दराज में छः आकृतियाँ दो लाईनों में जमी होती हैं। खुदे हुये स्थानों का बारी रंग होता है जो आकृतियों का होता है। हर एक आकृति के केन्द्र में मुँह लगी रहती है इससे उसे उठाया जा सकता है।

(१) पहले दराज में छः लकड़ी की त्रिभुज आकृतियाँ हैं यह एक दूसरे से क्रान्त और तरफों में भिन्न भिन्न होती हैं। अर्थात् पहला त्रिभुज समभुज, दूसरा समद्विबाहु, आसन्न त्रिभुज, समकोण त्रिभुज, स्थूल कोण त्रिभुज, सूक्ष्म कोण त्रिभुज।

(२) दूसरे दराज में एक  $१० \times १०$  से० मी० की समचतुर्भुज आकृति होती है। और पाँच समकोण आकृतियाँ होती हैं। इन की सम्पाई समचतुर्भुज की एक तरफ के बराबर है लेकिन चौड़ाई एक से० मी० कम होती जाती है। आखरी चतुर्भुज की एक तरफ ५ से० मी० रह जाती है।

(३) तीसरी दराज में बहुभुज लकड़ी की आकृतियाँ हैं। पहली आकृति पंचभुज, दूसरी षट्भुज, तीसरी सात भुजों की, चौथी अष्ट भुजों की, पाँचवीं नौ भुजों की, छठी दस भुजों की होती है।

(४) चौथे दराज में छः वृत्त होते हैं। इनका व्यास १० से० मी० में से हर एक एक से० मी० कम होता जाता है और आखरी का ५ से० मी० रह जाता है।

(५) पाँचवें दराज में निम्नलिखित आकृतियाँ हैं—

पहला तुल्य चतुर्भुज, दूसरा विषम कोणाक्षत, तीसरा विषम कोण चतुर्भुज, चौथा अतुल्य चतुर्भुज और दो गामान्तर चतुर्भुज।

(६) छठे और आखरी दराज में यह आकृतियाँ हैं—

अष्टाकार, दूसरा दीर्घा वृत्तकार, तीसरा समद्विबाहु, चौथा पुष्पाकृति और

दो अनिश्चित आकारों की आकृतियाँ होती हैं ।

इस सन्दूकची की सामग्री के साथ सफ़ेद समभुज काटों के तीन सैट होते हैं और प्रत्येक काट की लम्बाई चौड़ाई १४ × १४ से० मी० होती है । पहले काटों के सैट पर सब दराजों की ३२ मौमितिक आकृतियों के आकार नीले रंग में अंकित होते हैं । दूसरे काटों के सैट में इन ३२ आकृतियों की नीले रंग की एक से० मी० मोटी बाहरी रेखा बनाई होती है ।


तीसरे सैट के काटों पर बारीक नीले रंग की बाहरी रेखा बनाई हुई होती है ।

प्रदर्शनीय चौखट को मेज़ पर लाकर रख दीजिए । इस की तीनों आकृतियों अर्थात्, सम चतुर्भुज, वृत्त और त्रिभुज को उनकी मुट्ठी से पकड़ कर बाहर निकालिये । अब इन में से किसी एक को बायें हाथ में पकड़ लीजिये । इसे खूब देखिये । इसके आकृति के मांस पेशी अनुभव के लिये दायें हाथ की दो उंगलियों के अग्रभाग से इसकी सब तरफों को हल्के २ छुड़िये । इस आकृति को उस बिन्दु से छूना आरम्भ कीजिये जो आप के विलकुल समीप हो । ऐसे छूने के पश्चात् इस आकृति के खुदे हुए स्थान को चौखट में ढूँढिये । यह जानने के लिये कि यह खुदा हुआ स्थान ठीक निश्चित किया गया है इस के ऊपर उंगलियों के अग्रभाग को फेरिये लेकिन आप अपने समीप वाले बिन्दु से आरम्भ न कीजिये, दूसरे अन्त वाले बिन्दु से फेरना आरम्भ कीजिये । दोनों के आकार सम्बन्धी अनुभव एक समान होंगे । ऐसे होने पर ही आपने आकृति का चौखट में खुदा हुआ स्थान ठीक निश्चित किया है । अब आकृति को उसके चौखट में खुदे स्थान में जमा दीजिये । यही साधन बाकी दो आकृतियों के साथ कीजिए । अब बालक को यह साधन करने दीजिये । जब बालक स्वयं करने लग जावे तो आप चले जाइये ।

अब बालक को सन्दूकची के किसी भी दराज के उठाने की छूट है फिर वह यह छूने के साधन उसके साथ कर सकता है । यह साधन आसँ बन्द करके भी किया जावे ।


यह साधन अधिक कठिन किया जावे । एक दराज की आकृतियों के स्थान पर अधिक दराजों की आकृतियाँ एक ही समय में ली जायें और उन्हें मिला जुला दिया जावे । इनके साथ साधन के लिये दो विधियाँ हो सकती हैं ।





काशों के सेट का नमूना । (पृ० १२५)

आकार भेद विक्रम के साधन



इन आकृतियों को पहले अलग अलग श्रेणियों में बांट लिया जावे । या कोर्स भी आकृति उठाई जावे और इसके बराबर का खुदा हुआ स्थान दृष्टि और उसमें उसे जमाने का साधन किया जावे ।

स्मरण शक्ति के साधन के लिये आकृतियों को दूर रखा जावे और फिर एक एक करके उन्हें लाकर निश्चित खुदे स्थानों में जमाया जावे । पुनः इन आकृतियों को जगह जगह पर बिखरा दिया जावे फिर उपरोक्त साधन किया जावे ।

दराजों को हटा दिया जावे और आकृतियों को उनके भेद अनुसार तार्तम्य क्रम में जोड़ने का साधन किया जावे । यह साधन केवल तीन दराजों की आकृतियों के साथ ही हो सकते हैं । अर्थात् ननु भुज, वृत्त और पंचभुज आकृतियों के साथ हो सकते हैं ।


यह सब साधन आखें बन्द करके कीजिये । यह तीन और साढ़े तीन वर्ष के बालकों के लिए उपयोगी है ।

### कार्ड और आकृतियों के साथ साधन

मौमिक्तिक आकृतियों वाले कार्डों में से कोई एक छः कार्डों का गैट निकाल लीजिये । इनकी आकृतियों वाला दराज ले आइये । अब इन्हें दरी पर परिशदी में फैला लीजिये । अब इनके अनुसार हाकड़ी की आकृतियों को दराज से बाहर निकाल लीजिये । दराज को वापस छपनी जगह पर रग दीजिये अब किसी भी आकृति को उसकी मुठ से पकड़िये । आकृति के आकार को देखिये । अब कार्डों पर अंकित मौमिक्तिक आकृतियों को देखिये । तुलना द्वारा ऐसा कार्ड चुनिये जिसका आकार आकृति के समान हो । आकृति को इस कार्ड के मौमिक्तिक आकार पर जमाइये । यह साधन बाकी सब आकृतियों के साथ किये जावें ।


इनमें सरलता पर धूमरे और तीवरे गैट के कार्डों के साथ भी यही साधन किए जावें ।

बालक इन कार्डों के साथ तार्तम्य क्रिया का साधन भी कर सकता है । यह साधन इस प्रकार करता है । बालक कार्डों को लाकर छत्रम में दरी पर फैला



काडों के सैट का नमूना । (पृ० १२५)

आकार भेद विक्रम के साधन





या । इस टिन्बी को पहली के साथ जोड़ी कर दीजिए । इसी प्रकार फिर कम अवाज़ वाली टिन्बियों की जोड़ी बना लीजिए ।

इस सामग्री के साथ साधन यही हैं जो और सामग्री के साथ किये जाते हैं । और यह उन्हीं विधियों से किये जाय । अर्थात् (१) जुड़वें साधन किये जायें (२) नाम सीखने के विरुद्ध साधन किये जायें (३) स्मरण शक्ति के प्रयोग द्वारा जुड़वें साधन किये जायें अर्थात् टिन्बियों को दूसरी जगह पर रखा दिया जाये या बिल्वारा दिया जाये और फिर उन्हें जोड़ा जाये । (४) खनियों को क्रमानुसार जोड़ने के साधन किये जायें ।


### भार निर्णय के साधन

यह सामग्री तीन टिन्बियों में होती है । प्रत्येक टिन्बे में छः छः पट्टियां होती हैं । यह पट्टियां ६ × ८ से० मी० चौड़ाई लम्बाई की और ५ से० मी० मोटी होती हैं । यह पट्टियां बहुत कोमल होती हैं और इन पर चमकदार पालिश हुआ होता है । प्रत्येक टिन्बे की पट्टियां अलग अलग प्रकार की लकड़ी की बनी होती हैं और इस लिये भार में भी भिन्न भिन्न होती हैं । प्रत्येक टिन्बे की पट्टियां दूसरे टिन्बे की पट्टियों से ६ ग्राम भार द्वारा भिन्न होती हैं । पहले टिन्बे की प्रत्येक पट्टी का भार २४ ग्राम है । इन का रंग भूरा या होता है । दूसरे टिन्बे की प्रत्येक पट्टी का भार १८ ग्राम होता है । इन का रंग हल्का भूरा होता है तीसरे टिन्बे की प्रत्येक पट्टी का भार १२ ग्राम होता है इनका रंग सबसे हल्का होता है और लकड़ी के प्राकृतिक रंग का होता है ।

दो पट्टियां लीजिये, एक सप से भारी और दूसरी गव में हल्की अर्थात् एक पहले टिन्बे में से और दूसरी तीसरे टिन्बे में से । एक पट्टी को बालक के खुले हाथ की उंगलियों के अग्रभाग पर रखिये । और ध्यान रहे कि उल्टी बाँध को किसी वस्तु का सहारा न हो । इस अनुभव के बाद दूसरी पट्टी को दूसरे हाथ की उंगलियों के अग्रभाग पर रखिये और बालक से कहिये कि दोनों के भार के भेद का अनुभव करे ।


इसके बाद दूसरे टिन्बे की पट्टियां भी लीजिये और उनके साथ भी भार अन्तर का साधन करवाइये ।

## भार इन्द्रिय विकास की सामग्री



छः छः पट्टियों के तीन डिब्बे (पृ० १२८)

## कर्ण इन्द्रिय विज्ञान की सामग्री



धनियों की दण्डगोल रूची डिब्बियां (पृ० १२७)

रख दिया जाये। भिन्न भिन्न दानों या मोतियों को थैलियों में से निकाल कर अलग अलग प्लेट में रखा जाये। इन की भिन्नता अनुभव की जाये। इसके पश्चात् यह साधन बालक के ब्राह्मे पर उसे दे दिये जायें। बालक को साधन देते समय पहले ऐसी थैलियों के दाने या मोती लें जिनका अन्तर बहुत हो और फिर तर्जुम्य क्रम में भिन्नता के आधार पर बाकी थैलियाँ एक एक करके दी जायें।

धरातल रेखागणित टोम आकृतियों के साथ पहला साधन इनके नाम सीखने का है। यह साधन त्रिपद विधि द्वारा किए जायें।

जय नाम सीख लिये जायें-तो इन टोम आकृतियों को आसं बन्द करके हाथों की गति द्वारा इन्हें पहचानने का साधन किया जाये।

तीसरा साधन इन टोम आकृतियों के जो समान गुण हैं उनको दृढ़ता और अनुभव करना है इसके लिये गत्ते पर कठे हुए पाँच आकृतियाँ लीजिये। पहले गत्ते की एक आकृति लीजिये। ऐसी टोम आकृतियाँ दृष्टिये जो उस गत्ते की आकृति के साथ एक या दूसरी प्रकार से मिलनी हैं। यह साधन बाकी चार गत्ते के टुकड़ों के साथ किये जायें। चौथे साधन में बालक को टोम आकृतियों की गति के नाम मिथ्याये जाते हैं। जैसे गोला 'गुदकता' है और गोल मुंडाकार लम्बा 'चक्कर' काटता है और पन 'पलटा' जाता है इत्यादि।

रसेन्द्रिय के साधन

सामग्री—चार सफ़ेद शीशियाँ एक ट्रे में होती हैं। एक में 'पुली' हुए गाढ़ी गाढ़ी चीनी होती है, दूसरे में खाने वाला नमक पुला हुआ, तीसरी में गुद मिरका और चौथी में कड़वा पानी होता है। इन चार शीशियों के अतिरिक्त ट्रे में एक कटोरा, एक पानी का जग, दो छोटे गिलास और एक होवर होता है।

साधन—पहले पहले इन स्वादों के नाम मिथ्याये जाते हैं। बालक से कहिये कि जीभ को मुँह में थोड़ा धरके फिर बाहर निकाले। अब होवर में बोतल में से मुँसाव का एक बूँद बालक को जीभ पर डालिये। अब उसे जीभ अन्दर करने को कहिये और तालु से लगाने को कहिये अब उसे नाम पढ़ाये।

कुछ समय पश्चात् भिन्न भिन्न स्वादों के घुलाव जीभ के ऐसे भाग पर ही डूपर द्वारा डाले जायें जो उस स्वाद की उत्तेजना के प्रति अनुभवशील हों।

प्रत्येक साधन के पश्चात् डूपर और मुहं दोनों को साफ़ कर लेना चाहिये। यह साधन लगभग पांच वर्ष के बालकों के लिये उपयोगी हैं और अध्यापक की उपस्थिति में और सहयोग से किये जा सकते हैं।

### प्राणोन्द्रिय के साधन

प्राणोन्द्रिय के साधनों के लिये यह सामग्री है—

क. एक समान शीशियों पर अलग अलग रंग के लेवल लगे हुये होते हैं, और इनमें तैयार की हुई सामग्री होती है, जिन की गन्ध पत्तों की, फूलों की, राल की, जलती वस्तु की (जैसे तारकोल की) और सड़ी गली वस्तु की होती है।

ख. दूसरी सामग्री भोजन सम्बन्धी गन्धों की होती है अर्थात् मिचं, चाय और कौफी इत्यादि। यह सामग्री लकड़ी के डिब्बों में पड़ी होती है और डिब्बे जाली से ढके होते हैं।

ग. तीसरी सामग्री जड़ी बूटियों की गन्ध से सम्बन्धित है जैसे धनियां पोदीना, आदि। यह या तो ताज़ी ली जा सकती हैं और कपड़े की थैलियों में रखी जायें या इन का मूला पाउडर छोटे २ डिब्बों में रखा जाये।

साधन—पहले दो बोतलें लीजिये जिनकी अलग अलग सामग्री हो। पहले बालक को बताइये कि कैसे सूंघते हैं। आप बोतल को कुछ फासले पर रखिए और हल्के से सूंघिए। दूसरी बोतल की गन्ध लेने से पहले कुछ समय का अन्तर दे दीजिए। दोनों गन्धों के भेद को पहचानिए और भिन्नता दिखाइये।

अथ बालक को साधन-करवाने हैं—उसे गन्धों के नाम विपद साधनों द्वारा कराए जाएं।

उसे जोड़ी साधन दिए जा सकते हैं। उससे आंखें बन्द करवा के यह साधन करवाये जा सकते हैं। जब बालक की आंखें बन्द हों तो आप उसके पास शीशी ले जाइये और उससे गन्ध का नाम पूछिये। यह साधन अन्य दो सामग्रियों (ख और ग) के साथ भी किये जायें।

जोड़ने का है। फिर बालक की आँखें बन्द कर के एक धन निकाल कर उसे पृष्टा जाता है कि इस धन को कहा रखना है। इसी प्रकार एक धन लिप्या कर उससे पृष्टा जाता है कि किस स्थान में धन गुप्त है। पुनः धनों को बिखरा कर उन्हें जोड़ने के लिए कहा जाता है।

(३) चौड़ी सीढ़ी—पहला प्रदर्शन और साधन इसे जोड़ने का है। मीनार वाले साधन इस सामग्री के साथ किए जाते हैं।

(४) लम्बी सीढ़ी—पहले प्रदर्शन और साधन में इसे सीढ़ी के रूप में जोड़ना है। इसके साथ मीनार सामग्री वाले चारों साधन किए जाते हैं। एक और साधन यह है कि सबसे बड़ी पट्टी लेकर उसके नीचे उससे अगली लम्बी पट्टी जोड़ी जाये और सबसे छोटी पट्टी उसके साथ मिला कर बराबर कर दिया जाये। और यही साधन बाकी पट्टियों के साथ किये जायें। इसी प्रकार किसी भी पट्टी से शुरु करके यह साधन किए जा सकते हैं।

(५) रंगों की चपटी रीतें—इस सामग्री के साथ जोड़ी किया, तात्पर्य किया, स्मृति साधन तथा नाम मीलने के विषय साधन किए जाते हैं।

सु—स्पर्शान्द्रिय—इसके लिए दो प्रकार की सामग्री होती है। एक प्रकार की सामग्री चार बोतलों में लगी हुई होती है और दूसरे प्रकार की सामग्री कपड़े के टुकड़ों और धागे की गलकियों से समृद्ध है। पहला प्रदर्शन और साधन भुलो हुए उगलियों को बोतलों के सुरदरे और कोमल भागों पर फेरना है। शेष साधन जोड़ी किया, तात्पर्य की किया तथा नाम जानने के हैं। शुरु साधन आँखें बन्द करके भी किए जाते हैं।

शु—कण्ठान्द्रिय—इसकी सामग्री दो दिग्गों में होती है। प्रत्येक दिग्घे में ६, ६ दिग्घिषण हैं तिनकी ६, प्रकार की प्यनिवा हैं। इन के साथ जोड़ी किया, तात्पर्य किया, स्मृति और नाम मीलने के साधन किए जाते हैं।

शु—भारान्द्रिय—इस की सामग्री तीन दिग्घों में होती है और प्रत्येक दिग्घे में ६, ६, पट्टियाँ ६ X ८ से ० से ० की होती हैं और प्रत्येक दिग्घे की पट्टियों में एक दूसरे में ६ माग का अन्तर होता है। इस के साथ साधन आँखें बन्द करके किया जाता है। जोड़ी तथा नाम मीलने के साधन किए जाते हैं।

च—स्नायु, पेशियों, जोड़ तथा स्पर्शेन्द्रियां—इसकी सामग्री आठ थैलियों में होती है। एक थैली में धरातल रेखागणित की आकृतियां होती हैं। और ६ थैलियों में फलियों के बीज व दालें होती हैं। आठवां थैली में धरातल रेखागणित की ठोस आकृतियां होती हैं। पहली थैली की आकृतियों पर आखें बन्द करके हाथ फेरा जाता है और जोड़ी क्रिया की जाती है। दालों और फलियों के बीजों के साथ भी जोड़ी क्रिया की जाती है। आठवां थैली की धरातल रेखागणित ठोस आकृतियों के साथ पहले नाम सीखने का साधन किया जाता है। फिर इन के साथ जोड़ी क्रिया की जाती है, इन के अतिरिक्त ठोस आकृतियों और धरातल रेखागणित आकृतियों के समान गुणों को पहचानने तथा ठोस आकृतियों की गति के नाम सीखने के साधन किए जाते हैं।

छ—तापेन्द्रिय—इस की सामग्री पांच जोड़ी बोटलों की होती है जिन में भिन्न भिन्न ताप का पानी डाला होता है। दूसरी सामग्री भिन्न भिन्न वस्तुओं की पट्टियां होती हैं। इस सामग्री के साथ जोड़ी तथा तातम्य क्रिया और स्मृति के साधन किए जाते हैं।

ज—घ्राणेन्द्रिय—एक समान शीशियों में भिन्न भिन्न गन्धों की सामग्री होती है। दूसरी सामग्री खाद्य भोजन, तीसरी जड़ी बूटी सम्बन्धी होती है। इस सामग्री के साथ जोड़ी क्रिया की जाती है।

झ—रसेन्द्रिय—इस को सामग्री चार शीशियों में चीनी, नमक, सिरके और कड़वे पानी का घुलाय होता है। इस के साथ नाम सीखने के साधन किए जाते हैं।

ट—इन्द्रि द्वारा धरातल रेखागणित आकृतियों का ज्ञान—इस की सामग्री एक चौखट, तीन आकृतियां तथा छः दराजों वाली सन्दूकची जिस में भिन्न भिन्न आकृतियां होती हैं, है। इस सामग्री के साथ जोड़ी, तातम्य क्रिया, स्मृति तथा नाम के साधन किए जाते हैं।

(५) यह सब साधन दार्द से चार वर्ष के बालकों के लिए उपयोगी हैं।

## भाषा शिक्षा


इस सब भाषा का महत्व समझते हैं। इस के द्वारा ही मनुष्य की बौद्धिक और मानसिक शक्तियों ने विकास और प्रकुल्लता पाई है। इसी के कारण विद्वान्त विज्ञान और साहित्य सम्भव हुआ है। और इस के आधार पर ही हम प्रगति कर रहे हैं। पुनः इस के द्वारा ही भूत काल, वर्तमान और भविष्य एक लक्ष्मी में बान्धे जाते हैं, भूतकाल की रचनाएँ आज के रचना समामों का आधार बनती हैं। सारांश यह कि भाषा मनुष्य को मानव रूप देने का महा माधन है।

भाषा द्वारा ही बालक अपने भाषों को दूसरों तक पहुँचा कर और दूसरों के भाव स्वयं अनुभव कर सकता है। और इस प्रकार अपने भाषों का मनुष्यता का विकास कर सकता है। पुनः यह मनुष्य जाति की रचनाओं का पारिभ बन सकता है। इस महादेन द्वारा यह हम में अपनी देन भी दे सकता है।


भाषा दो प्रकार की होती है, एक बोलने की और दूसरी लिखने की। लिखित भाषा, बोलने की भाषा का मूल-स्वरूप है।। यह बालक ने माधनों द्वारा अनुभव करना है।

लिखित भाषा भी दो प्रकार की होती है एक निम्न लिपि। मनुष्य निम्न द्वारा अपने भाषों को व्यक्त करता था। परन्तु यह निम्न लिपि एक तर्कित माधन ही रह सकती थी। ऐसी लिपि द्वारा हम विचारों की दुनियाँ में बहुत ऊँची प्राकाश नहीं कर सकते। हम मुसुकाचक मुक्त विचारों को निम्न लिपि के द्वारा मुक्ति में बरतन नहीं कर सकते। इस गोना के कारण मनुष्य समाज ने निम्न लिपि के स्थान पर निम्न भाषा का विकास किया। धनियों का शिक्षण करके उनकी मुख्य धनियों के निम्न निम्न शिक्षण। यह धर्म-माला सब धनियों के निम्न रखती है और इनके जोड़ से सब धनियों के मूल-स्वरूप बनाने का सकते हैं। इस वर्गमाला में हमारे सब प्रकार के विचारों को मूलका देने की सम्पत्ति कोयता है।

## भाषा और गणित



भाषा शिक्षा के माध्यम



गणित शिक्षा के माध्यम





मॉस्टेसोरी विधि प्रचलित वर्णबोध के स्थान पर नया अक्षर वर्ग या समूह बना कर बालक को अक्षर बोध कराती है। यह अक्षर वर्ग इस प्रकार हैं:—

पहला समूह:—१. अ आ इ ई उ ऊ

२. ए ऐ ओ औ

३. शुद्ध व्यञ्जन ध्वनियां—म न स ङ ल र य व ह

४. धड़के से उच्चारण होने वाले अक्षर—प क त

५. स्वर तन्तु के कामपने से बोले जाने वाले अक्षर—  
य ग, द।

यह हिन्दी भाषा के २५ मुख्य ध्वनियों के अक्षर हैं। और पहले पहल साधन इनके साथ परिचय से सम्बन्ध रखते हैं।

दूसरा समूह:—यह समूह जोड़ी ध्वनियों का है। इसमें ट ड ण अक्षर होते हैं। इन का साधन तथा ध्वनियों का अन्तर चित्रों द्वारा किया जाता है।

तीसरा समूह:—ऐसे अक्षरों का है जो एक से अधिक ध्वनि के चिन्ह हैं। च, श, ज, प, झ, क्ष, ज

चौथा समूह:—वह बल से उच्चारण करने वाले अक्षर हैं। जैसे ख घ ङ्ग भ फ भ ट थ ध

यह सब अक्षर रेगमार कागज़ पर कटे हुए होते हैं। स्वर वाले रेगमार अक्षर नीले कार्ड पर चिपकाए होते हैं। और व्यञ्जन गुलाबी कार्ड पर चिपकाए होते हैं। सर्व प्रथम पहले समूह के २५ अक्षरों के साथ पर्याप्त परिचय कराया जाता है। फिर उसे ध्वनियों के विश्लेषण के साधन पर डाला जाता है। यह साधन बच्चों को इकट्ठा करके कराया जाता है। अध्यापक शब्द-उच्चारण करता है और बालक उस शब्द के पहले और अन्तिम अक्षर की ध्वनि को पहचानता है। जब ध्वनि विश्लेषण में बालक की रुचि हो जावे तो उसे और सामग्री दी जाती है।

पहले २५ अक्षरों के साथ बालक को किस प्रकार परिचित किया जाता है। पहले अध्यापक बालक को उंगलियां धोने का आदेश देता है। ताकि उंगलियों का अग्रभाग भावशील हो जावे। अब बालक को पहले समूह के किन्हीं

दो अक्षरों को उसी तरह लाने के लिए कहा जाए जैसे किसी फोरो को उठा कर लाया जाता है। जब बालक अक्षर का कार्ड ले आये तो उसे मेज़ पर इस प्रकार रखने को कहा जाए कि उस की सली जगह अर्थात्क को बाईं ओर आये। फिर उस कार्ड को बालक पाठ हाथ से उस सली जगह से पकड़ कर अपने दाएं हाथ की पहली दो उंगलिया धीरे-धीरे अक्षर पर फेंके। उंगलियां फेरते समय ऊपर की लाइन को छोड़ दे और नीचे की ओर शुद्ध करें। जब आखिर में ऊपर की लाइन पर फेंके तो अर्थात्क अक्षर का नाम उच्चारण करें। बालक जब जब उंगलिया फेंके उसे अक्षर उच्चारण करने को कहा जाए और जब वह ठीक प्रकार उंगलिया फेंके तो अर्थात्क चला जाए। बालक इसी प्रकार धीरे धीरे अक्षर को पहचानने लगता है और ठीक उच्चारण करने लगता है।

जब बालक ठीक उच्चारण कर ले तो उसे शब्द की ध्वनियों में उस मीठी हुई ध्वनि को पहचानने के लिए कहा जाता है। उदाहरणार्थ यदि बालक को 'श्रा' की ध्वनि की पहचान करवानी हो तो उसे 'श्राम' 'श्रालू' जैसे शब्द दिए जा सकते हैं।

### पणों की सामग्री

यह सामग्री पांच डिब्बों में होती है। पहले डिब्बे में १० रंग होते हैं। इन का रंग नीला होता है। इन के १० सेट होते हैं और प्रत्येक रंग के दस २ अक्षर होते हैं। दूसरे डिब्बे के १५ मूल व्यञ्जन होते हैं जिन का रंग लाल होता है। प्रत्येक व्यञ्जन के पांच २ अक्षर होते हैं। तीसरे डिब्बे में जोड़ी ध्वनि वाले अक्षर होते हैं। चौथे डिब्बे में यह अक्षर होते हैं जो एक से अधिक ध्वनि देते हैं। पांचवें में बल से उच्चारण करने वाले अक्षर हैं। यह सब अक्षर लकड़ी के बने हुए होते हैं।

प्रत्येक डिब्बे के स्थाने के नीचे अक्षर की आकृति लकी हुई होती है।

साधन—इस सामग्री द्वारा अक्षरों का हाथ की ध्वनि और ध्वनि निरूपण का मापन एक साथ किया जाता है। यह दोनों विचार एक दूसरे की सहायक और उत्साहक बनती हैं। कोई भी ऐसा शब्द सीमित जिनमें बालक पहले ही परिचित हो—उमदा सींग बार बार उच्चारण कीजिए और बालक से पूछ कर निरूपण कर सीमित कि उमने क्या का शब्द पूरी तरह गुना है। फिर इसी ध्वनि से मिलता हुआ रंग से और उसे उच्चारण करें। बालक को उम की

अगली ध्वनि मुनने को कहें और इसी प्रकार तब तक करते जाएं जब तक शब्द पूरा हो। जब तक बालक रुचि लेता रहे इसी विधि से और २ शब्द लेकर साधन की दोहराइये।

स्मरण रहे कि यह साधन जोड़ सीखने का नहीं है परन्तु यह साधन बालक को अपनी बोलने की भाषा की ध्वनि की जागृति देने के लिए है।

इन रेगमार अक्षरों द्वारा जोड़ी ध्वनियों के अक्षरों का भी बोध कराया जाता है। उदाहरणार्थ 'ट' और 'ड' के रेगमार अक्षर लीजिए। इन अक्षरों और ध्वनि का सम्बन्ध पहले त्रिपद साधन द्वारा किया जाता है। बालक को ऐसे दो चित्र दीजिए जिनके नाम इन की ध्वनि वाले हों। इन चित्रों के नाम स्पष्ट रूप से उच्चारण कीजिए और बालक को भी इसे उच्चारण करने को कहिए।

अब चित्रों को मिला दीजिए और बालक को चित्र अलग अलग करने को कहिए और इन के नीचे उन चित्रों के नाम अनुसार अक्षर रखने को कहिए। बालक अक्षरों से चित्र का पूरा नाम भी बना सकता है। इसी प्रकार और जोड़ी ध्वनि वाले अक्षरों के साथ यह साधन किया जाता है।

### मात्राओं का डिव्वा

अक्षरों का एक और डिव्वा होता है जिसके द्वारा मात्राओं की ध्वनि का अनुभव कराया जाता है। इस डिव्वा की पहली लाइन में १० स्वर होते हैं। दूसरी लाइन में इन्ही स्वरों की मात्राएँ होती हैं। तीसरी चौथी और पाँचवीं लाइन में, ३, ४, ५वाँ पंक्ति तथा दूसरे, तीसरे और चौथे समूह के अक्षर होते हैं। इस डिव्वा के कुछ खाने खाली छोड़े जाते हैं। एक खाली खाने में 'हलन्त' है और दूसरे में 'अनुस्वार' होते हैं। इसके पश्चात् चारों द्वारा भी इन मात्राओं के ठीक स्थान दिखाए जाते हैं।

### डार्क इनसेटस

डार्क इनसेटस दो लकड़ी के ऐसे बोर्ड होते हैं जिन में पाँच धरातल रेखा गणित आकृतियाँ और उनके फ्रेम, १४ × १४ से० मी० के आसकें। फ्रेम और आकृतियाँ लोहे की बनी हुई होती हैं। फ्रेम गुलाबी रंग का होता है और आकृतियाँ नीले रंग की होती हैं। इस सामग्री के अतिरिक्त फ्रेम

के नाप के भिन्न भिन्न रंग के कागज़ होते हैं। एक आकर्षक पैट होता है और पांच या छः हल्के से गाढ़े रंग की नौ रंगों में पैन्टिलों होती हैं। यह पैन्टिलें एक मोटे कागज़ के डिब्बे में रक्ती रहती हैं।

इस साधन के लिए एक पैट, एक रंगीन कागज़, एक फ्रेम और उसकी आकृति, नीचे प्रकार के रंगों की पैन्टिलों की सामग्री आवश्यक है।

बालक को उस स्थान पर ले जाइए जहाँ यह चीज़ें रक्ती हुई हैं। पहले उसे पैट दीजिए, बालक को अपनी पसन्द का कागज़ चुन लेने दीजिए। अब कागज़ को पैट पर रखा लीजिए। इस कागज़ के ऊपर फ्रेम रखिए और फ्रेम में आकृति रखिए। अब बालक को डेस्क पर ले आइए और उसे डेस्क पर चीज़ें रखने को कहिए। अब दोनों फिर याचिंग जा कर पैन्टिलें ले आइए। बालक को पहले खाली डिब्बा बाएँ हाथ में दीजिए। बालक की अनुमति अनुसार तीन भिन्न-भिन्न रंगों की पैन्टिलें चुनिए और इन्हें डिब्बे में डाल दीजिए और बालक को दाएँ हाथ से उनके ऊपर हाथ रख कर डेस्क की ओर जाने को कहिए। अब बालक को कहिए कि यह फ्रेम को कागज़ पर रक्ते। आप फ्रेम को बाएँ हाथ से पकड़ी तरह पकड़िए और बालक की सुनी हुई पैन्टिल के साथ इस फ्रेम के इर्द-गिर्द पैन्टिल फेरकर उसका स्थापना बना लीजिए फिर बालक को फ्रेम उठाने के लिए कहिए। बालक स्थापने को देखता है। अब उसे इसके ऊपर आकृति रखने को कहिए। बालक को सुनी हुई दूसरी पैन्टिल में इसका स्थापना रखिए। अब बालक को आकृति उठाने के लिए कहिए। इन दोनों स्थापनों में एक मि० मी० का कामला है। बालक को तीसरी पैन्टिल के साथ इन दो स्थापनों के अन्तर में लम्बवत् से ऊपर से नीचे को रंग भरने को कहिए। यदि यह प्रदर्शन बालक को स्पष्ट रूप से समझ ग आवे तो इसे दोहराया जावे।

यदी सामान केवल आकृति के स्थापने द्वारा भी किया जा सकता है। और अन्य आकृतियों को ले कर भी किया जा सकता है।

यह साधन बालक को लिखने के लिए बहुत सहायक है।

**पढ़ने पर चार्ट**

संयुक्तचरित्रों के तीन चार्ट होते हैं। पहले चार्ट में अक्षर का स्थापना स्थापना दिया जाता है, दूसरे में दोहरे अक्षरों के स्थापना होते हैं जैसे फा, तीसरे चार्ट में ऐसे अक्षर दिए होते हैं जो अन्य-अन्य शब्दों में पुनः-पुनः स्थानों पर आते हैं जैसे 'र' भिन्न-भिन्न स्थितियों में भिन्न-भिन्न स्थान होता है। इन

भिन्न-भिन्न चाटों के अक्षरों से परिचय को पक्का करने के लिए चित्र के चाटों की सहायता ली जाती है ।

पढ़ने के लिए ऐसे चित्र दिए जा सकते हैं जिन के नीचे नाम लिखे हों ।

इसी प्रकार चित्र और अलग कटे हुए नामों के कार्डों द्वारा जोड़ी क्रिया की जा सकती है । ऐसे कार्ड भी होते हैं जिन पर चित्र में दिखाई हुई वस्तुओं के नाम दिए होते हैं ।

एक और कार्डों का डिब्बा होता है जिनके ऊपर एक शब्द द्वारा आज्ञा दी हुई होती है और बालक कार्ड उठाता है या उसे कार्ड दिया जाता है जो वह पढ़ कर आज्ञा पूर्ण करता है । इसी प्रकार अधिक शब्दों की आज्ञाएं भी कार्डों पर लिखी हुई होती हैं जिन पर उपरोक्त साधन किया जा सकता है ।

### लिखने के साधन

लिखने के लिये इन्द्रिय साधन जैसे दरद गोलों के साथ साधन, सम्पर्क बोर्ड के साथ साधन, धरातल रेखा गणित आकृतियों के साथ साधन और अन्य साधन अप्रत्यक्ष रूप से हाथों की उंगलियों और अंगूठे के परस्पर मिल कर काम करने में सहायक हैं । और इन उंगलियों और अंगूठे के परस्पर सहयोग और संयम द्वारा ही लिखने की क्रिया सफल हो सकती है ।

इन इन्द्रिय साधनों के अतिरिक्त अब जो अक्षर पहचानने के साधन किये गए हैं अर्थात् रेगमार कागज़ के अक्षरों पर उंगलियां फेरने या डार्ईम इनसेटस के साधनों, द्वारा प्रत्यक्ष रूप से लिखने की तैयारी होती है । बालक लिखने की क्रिया करने में स्वयं ही उत्साह अनुभव करता है । उसे लिखने के लिए कमी नहीं कहा जाना चाहिए । जब वह लिखे तो उस की लिखने की त्रुटियों की ओर ध्यान नहीं देना चाहिए, और न ही उसकी लिखाई को ठीक करना चाहिए । यह त्रुटियां या अशुद्धियां उंगली फेरने, ध्वनि विश्लेषण और ध्वनि जोड़े के साधनों द्वारा ही दूर हो जाती हैं । बालक की पहली-पहली रचनाओं का खुशी-खुशी, उत्साह और सराहना के साथ स्वागत करना चाहिए ।

लिखने की क्रिया रेगमार अक्षर, वर्ण या Drawing insets की सामग्री और साधनों को दोहराने से हो सकती है । परन्तु यह साधन क्रमशः फटिन और ऊंचे स्तर पर होने चाहिए ।

### सारांश

१—भाषा का प्रयोग मनुष्य का विशेष गुण है । इसके द्वारा ही

उसकी बुद्धि और भाव विकास के शिखर तक पहुँचे हैं। भाषा द्वारा बालक सामाजिक रचनाओं का अधिकारी बनता है। भूत काल से अपना सम्बन्ध जोड़ता है। और भविष्य का निर्माणकर्ता बनता है। भाषा के बिना बालक की बुद्धि और भाव अधूरे और अविकसित ही रह जायेंगे।

२—भाषा बोली भी जाती है और लिखी भी जाती है। लिखी हुई भाषा बोली हुई भाषा का मूर्त-रूप है। हमारी लिखी हुई भाषा अक्षरों के जोड़ से बनती है क्योंकि यह अक्षर ध्वनियों के प्रतीक हैं। हमने बालक को अनुभव कराना है कि किस प्रकार ध्वनियाँ प्रतीक के द्वारा मूर्तरूप धारण करती हैं।

३—अक्षरों को पहचानने के लिए निम्नलिखित सामग्री और साधन हैं।

(१) रेगमार कागज़ के अक्षर—सब अक्षर रेगमार कागज़ पर बने होते हैं। बालक को यह अक्षर इस अनुक्रम और समूह में दिए जाते हैं।

पहला समूह:—अ, आ, इ, ई, उ, ऊ, ए, ऐ,  
ओ, औ, क, त, ग, प, न, व,  
ड, य, म, द, र, ल, व, स, ह।

दूसरा समूह:—ट, ड, ण।

तीसरा समूह:—अ, श, क्ष, च, श, ज, य।

चौथा समूह:—ख, थ, छ, फ, ठ, म, ऋ, ऌ, द, ध।

बालक उँगलियों के अग्र भाग को धोकर रेगमार कागज़ के अक्षरों पर हल्के हल्के फेरता है और जब हाथ फेरना समाप्त होने को होता है तो उसका उच्चारण करता है। इस प्रकार ध्वनि और अक्षर को सम्बन्धित करता है।

(२) लकड़ी के बने हुए अक्षर—पाँच दिव्यों में लकड़ी के बने हुए अक्षर होते हैं। इस सामग्री द्वारा बालक को ध्वनियों का विश्लेषण सिखाया जाता है। अध्यापक सरल शब्द उच्चारण करता है और बालक इस शब्द की ध्वनियों का एक-एक करके विश्लेषण द्वारा अक्षर जोड़ता है।

(३) मात्राओं का डिव्वा—इस डिव्वा में दस-दस खानों की ६ लाइनें होती हैं। पहली लाइन में दस स्वर, दूसरी में इनकी मात्राएँ और बाकी चार लाइनों में व्यञ्जनों के चार समूह होते हैं। कुछ खाने खाली छोड़े जाते हैं।

एक में हलन्त और दूसरे में अनुस्वार रखे जाते हैं। इनके साथ चार्ट भी होते हैं जो शब्द में मात्रा के ठीक स्थान को दिखाते हैं।

(४) ड्राईंग इनसैटस—सामग्री में धातु के अक्षर, १४ × १४ फ्रेमों की होती हैं और प्रत्येक फ्रेम में अक्षर की आकृति कटी होती है इसके साथ एक पैड, एक रंगीन कागज़, रंगीन पैसिलें भी होती हैं। पहले फ्रेम के अन्दर पैन्सिल फेर कर अक्षर अंकित किया जाता है। फिर अक्षर के गिर्द पैन्सिल फेर कर अक्षर उतारा जाता है। अब जो दोनों लाइनों द्वारा खाली अक्षर बन गया है उसमें लम्बरूप से पैन्सिल द्वारा रंग भर दिया जाता है।

(५) चित्र और चार्ट—तीन चार्टों में संयुक्त अक्षर, दोहरे अक्षर और तीसरा ऐसे अक्षर जो दूसरे अक्षरों के साथ स्थान बदल-बदल कर लगते हैं।

(६) पढ़ने के लिए कार्ड होते हैं जिन पर एक शब्द में या एक से अधिक शब्दों में आज्ञा दी हुई होती है जो बालक पढ़ कर पूरी करते हैं। इसी प्रकार चित्र होते हैं और फिर चित्रों पर बालक कार्डों की जोड़ी करता है। ऐसे कार्ड भी होते हैं जिन पर चित्रों में वस्तुओं के नाम होते हैं। बालक इन्हीं चित्रों के नीचे जोड़ी करता है।

४—लिखने की तय्यारी अप्रत्यक्ष रूप से कई एक इन्द्रिय साधनों द्वारा होती है। और प्रत्यक्ष रूप से रेगमार अक्षरों, वर्णों के डिब्बों और ड्राईंग इनसैटस के साधनों से होती है। जब बालक इन साधनों में निपुणता दिखावे तो समझ लीजिए कि अब वह स्वाभाविक रूप में स्वयं ही लिखने के कार्य में उत्साह और रुचि दिखाता है। बालक को लिखना सिखाना भी नहीं और न ही उसकी लिखाई निन्दित करनी है। परन्तु उसकी पहली रचनाओं के प्रति उत्साह, रुचि और सराहना दिखानी है। लिखने के लिए बालक के स्कूल के कमरे में यह सामग्री होनी चाहिए—

भिन्न-भिन्न रंगों और नाप के कागज़, पैन्सिलें; दूसरे सफेद कागज़, बड़ा श्यामपट्ट, स्लेट। श्यामपट्ट पर बड़ी लाइनें खिंची हों, स्लेट पर उससे छोटी और कापी पर उससे छोटी हों। बालक ने खिंची हुई लाइनों के बीच में लिखना है।



## गणित शिक्षा

गणित शिक्षा का पहला साधन लम्बी संख्या वाली सीढ़ी जैसी पट्टियों से किया जाता है। इन पट्टियों और लम्बी सीढ़ी जैसी पट्टियों में यह अन्तर है कि लम्बी सीढ़ी की पट्टियाँ केवल लाल रंग की थीं परन्तु यह पट्टियाँ हर दस से० मी० के बाद लाल और नीले रंग से बदलती जाती हैं। केवल पहली पट्टी जो १० से० मी० की ही है लाल होती है, दूसरी १० से० मी० लाल, १० से० मी० नीली, तीसरी लाल, नीली, लाल, ऐसे बाकी पट्टियाँ १०, १० से० मी० के अन्तर से रंग बदलती जाती हैं। बालक को साथ ले कर एक दो तीन संख्या वाली पट्टियाँ ले आइए। इन पट्टियों को एक दूसरे के बाद जमाइए। नाम सीखने के त्रिपद साधनों द्वारा एक, दो, तीन के शब्द सिखाए जाएँ। पट्टियों के भागों को एक, दो तीन में गिनती बहुत स्पष्ट रूप से की जावे।

बाद में बालक को पट्टियों के भागों की गिनती के लिए कहा जाता है। जब बालक इन तीन पट्टियों को खूब जान ले तो और पट्टियाँ दी जाती हैं। ध्यान रहे कि पट्टियों की गिनती एक ही संख्या से आरम्भ की जावे। बालक जितनी बार पट्टियों के भागों को गिनना चाहे उसे गिनने दिया जावे।

इन पट्टियों के साथ साधन द्वारा संख्या नाम और परिमाण के ज्ञान को पक्का करने के लिए दस संख्या की पट्टी लीजिए। अब नौ संख्या और एक संख्या की पट्टी इसके नीचे जमाइए। फिर दस संख्या की पट्टी ले कर दो संख्या की पट्टी उसके नीचे जमाइए। पाँच संख्या की पट्टी दो बार लेने से १० की संख्या बनती है। इन साधनों द्वारा बालक एक तो संख्या के नाम सीखता है और दूसरे संख्या का अनुक्रम सीखता है।


**रेगमार कागज़ की संख्या—**

आप अपनी उँगलियों का अप्रमत्त धोने का साधन कीजिए। रेगमार कागज़ की एक संख्या लेकर उसके ऊपर हल्के हल्के हाथ फेरिए। इसके पूर्ण होने पर संख्या के नाम का उच्चारण कीजिए। अब यह साधन बालक से


2 3 4 5 6 7 8 9 10

1	2	3	4	5	6	7	8	9	10
1	2	3	4	5	6	7	8	9	10
1	2	3	4	5	6	7	8	9	10
1	2	3	4	5	6	7	8	9	10
1	2	3	4	5	6	7	8	9	10
1	2	3	4	5	6	7	8	9	10
1	2	3	4	5	6	7	8	9	10
1	2	3	4	5	6	7	8	9	10
1	2	3	4	5	6	7	8	9	10
1	2	3	4	5	6	7	8	9	10

संख्या वाली लम्बी सीढ़ी



सिलाइयों के डिब्बे (पृ० १४५)



कोटियों की सामग्री (पृ० १४५)

## गणित शिक्षा

गणित शिक्षा का पहला साधन लम्बी संख्या वाली सीढ़ी जैसी पट्टियों से किया जाता है। इन पट्टियों और लम्बी सीढ़ी जैसी पट्टियों में यह अन्तर है कि लम्बी सीढ़ी की पट्टियाँ केवल लाल रंग की थीं परन्तु यह पट्टियाँ हर दस से० मी० के बाद लाल और नीले रंग से बदलती जाती हैं। केवल पहली पट्टी जो १० से० मी० की ही है लाल होती है, दूसरी १० से० मी० लाल, १० से० मी० नीली, तीसरी लाल, नीली, लाल, ऐसे बाकी पट्टियाँ १०, १० से० मी० के अन्तर से रंग बदलती जाती हैं। बालक को साथ ले कर एक दो तीन संख्या वाली पट्टियाँ ले आइए। इन पट्टियों को एक दूसरे के बाद जमाइए। नाम सीखने के त्रिपद साधनों द्वारा एक, दो, तीन के शब्द सिखाए जाएं। पट्टियों के भागों को एक, दो तीन में गिनती बहुत स्पष्ट रूप से की जावे।

बाद में बालक को पट्टियों के भागों की गिनती के लिए कहा जाता है। जब बालक इन तीन पट्टियों को खूब जान ले तो और पट्टियाँ दी जाती हैं। ध्यान रहे कि पट्टियों की गिनती एक ही संख्या से आरम्भ की जावे। बालक जितनी बार पट्टियों के भागों को गिनना चाहे उसे गिनने दिया जावे।

इन पट्टियों के साथ साधन द्वारा संख्या नाम और परिमाण के ज्ञान को पक्का करने के लिए दस संख्या की पट्टी लीजिए। अब नौ संख्या और एक संख्या की पट्टी इसके नीचे जमाइए। फिर दस संख्या की पट्टी ले कर दो संख्या की पट्टी उसके नीचे जमाइए। पाँच संख्या की पट्टी दो बार लेने से १० की संख्या बनती है। इन साधनों द्वारा बालक एक तो संख्या के नाम सीखता है और दूसरे संख्या का अनुक्रम सीखता है।

### रेगमार कागज़ की संख्या—


आप अपनी उँगलियों का अग्रभाग धोने का साधन कीजिए। रेगमार कागज़ की एक संख्या लेकर उसके उपर हल्के हल्के हाथ फेरिए। इसके पूर्ण होने पर संख्या के नाम का उच्चारण कीजिए। अब यह साधन बालक से

# गणित शिक्षा की सामग्री


1 2 3 4 5 6 7 8 9 10



संख्या वाली लम्बी सीढ़ी



सिलाइयों के डिब्बे (पृ० १४५)



कोडियें के सामग्री (पृ० १४५)



करवाइए। जब बालक सब संख्याओं के साथ हाथ फेरने का साधन कर ले तो उसे पट्टियों और कार्डों (जिनपर एक से १० तक संख्या लिखी हुई हो) के साथ यह साधन कराया जावे। पहले पट्टियों और कार्डों को अनुक्रम में जोड़ा जावे, और फिर जोड़ी क्रिया का साधन किया जावे। इससे कठिन साधन यह है कि कार्डों को मिला दिया जावे और पट्टियों को उसी प्रकार अनुक्रम में रहने दिया जावे। अब एक एक कार्ड की संख्या को पहचान कर उसके नम्बर वाली पट्टी के साथ लगाया जावे। इस साधन का दूसरा रूप यह भी है कि कार्डों का अनुक्रम तो रहने दिया जावे परन्तु पट्टियों को मिला जुला दिया जावे। अब एक एक पट्टी लेकर उसको संख्या के कार्ड के नीचे रखवा जावे। इन साधनों को और भी कठिन किया जा सकता है। जैसे कार्ड भी मिले जुले हों और पट्टियां भी मिली जुली हों और बालक एक कार्ड और एक पट्टी को उठाए और इसके साथ वाले कार्ड या पट्टी को ढूँढ़ कर इसके नीचे लगाए। इन साधनों द्वारा बालक, नाम, परिमाण और प्रतीक तीनों से परिचित हो जाता है।

**सिलाइयों का डिव्वा—**

दो डिव्बे होते हैं जिनमें पांच पांच खाने होते हैं। हर एक खाने के पीछे संख्या लिखी होती है। पहले खाने में ० लिखा होता है। और बाकी खानों में १ से लेकर ६ तक संख्या लिखी होती है। हर एक खाने में संख्या अनुसार सिलाइयां रखी रहती हैं। यह सिलाइयां बीच में से मोटी और किनारों से पतली होती हैं।

सिलाइयों के एक डिव्बे को लेकर दरी पर रख दीजिए। सिलाइयों को एक एक करके बाहर निकालिए परन्तु गिनिए नहीं। बालक से पूछिए कि डिव्बे पर क्या संख्या लिखी है। इन सिलाइयों को अनुक्रम रूप से डिव्बे के खाने में शालते जाइए और साथ ही गिनते जाइए। बालक को भी गिनने का अवसर दीजिए। अब दूसरे डिव्बे के साथ यह साधन किया जावे। इन साधनों का उद्देश्य बालक को परिमाण में पदरूप वस्तुओं को पहचानना सिखाना है

**कौड़ियों का डिव्वा—**

एक छोटा सा कौड़ियों का डिव्वा होता है जिसमें एक से १० तक की संख्या के कार्ड होते हैं। यह कार्ड मिले जुले होते हैं। बालक को इन कार्डों को अनुक्रम में लगाने को कहिए। जब वह कार्डों को अनुक्रम से रख दे तो उसे प्रत्येक कार्ड पर उसकी संख्या के अनुसार कौड़ियां रखने को कहिए।

इस सामग्री द्वारा बालक को सम और विषम के शब्द सिखाए जा सकते हैं। बालक को कौड़ियों को दो लाइनों में लम्बरूप में अनुक्रम से रखने को कहिए। यदि बालक स्वयं न कर सके तो उसे दिखाइए कि यह किस प्रकार करना है। फिर उसे त्रिपद साधन द्वारा सम और विषम के शब्द सिखाये जाते हैं।

दशमलव सीखने के साधन—

दशमलव सीखने के लिए एक टू में यह सामग्री दी जाती है। एक कठोरे में ६ मोती हैं, नौ मोती की लड़ियाँ और प्रत्येक लड़ी में दस दस मोती हैं। नौ, सौ, सौ के समचतुर्भुज और एक हजार मोतियों का घन होता है यह टू दरी पर ले आइए। बालक को एक मोती दिखाइए और पूछिए कि यह कितने मोती हैं? अब उसे दस मोती वाली लड़ी दीजिए और उससे पूछिए कि यह कितने मोती हैं। फिर उसे सौ मोतियों का समचतुर्भुज दीजिए और उसे बताइए कि यह सौ मोतियों का समचतुर्भुज है। इसकी व्याख्या इस प्रकार कीजिए—बालक को समचतुर्भुज की लड़ियाँ गिन कर इस प्रकार बताइए—एक दस, दो दस, तीन दस, और आखीर में दस दस और यह सौ हो गए। यदि बालक स्वयं गिनना चाहे तो उसे गिनने दिया जावे। अब उसे हजार का घन दीजिए और कहिए कि यह हजार है। और इसी प्रकार एक सौ, दो सौ, तीन सौ, इत्यादि कहते हुए दस सौ पर उसे बताइए कि यह हजार हो गए।

बालक को त्रिपद साधनों द्वारा एक, दस, सौ, हजार के शब्दों का पाठ पक्का कराया जावे।

इसके पश्चात् इस सामग्री को इस क्रम अनुसार रखा जावे। जिधर इकाई शुरू करनी है उधर ६ मोती लम्बरूप के अनुसार लगाइए, फिर दस फिर सौ, फिर हजार को रख दीजिए। इनको रखते समय आप प्रत्येक संख्या का उच्चारण करते जाइए।

अब बालक को कहिए कि ६ सौ, ७ दस, और तीन मोती ले आओ। बालक ६ सौ सौ के चकोन ७ दस की लड़ियाँ और तीन अलग मोती लाता है। आप अब उसके सामने इनकी गिनती कीजिए इसलिए नहीं कि उसने ठीक गिना है या नहीं बल्कि इसलिए कि इससे बालक की रुचि और भी बढ़ती है।

अब यह परिमाण वापिस ले जाता है। उसे फिर दूसरी कोई संख्या दीजिए और इसी प्रकार यह साधन दोहराते जाइए।

इन साधनों का उद्देश्य नाम और परिमाण में सम्बन्ध बताना है।

संख्याओं के प्रतीक सीखने के साधन—

इस शिक्षा के लिए कार्डों के तीन सेट होते हैं। पहले सेट में ६ हरे रंग के कार्ड होते हैं, और इन पर १ से ६ तक की संख्या होती है। दूसरे सेट में नीले रंग के ६ कार्ड होते हैं और इन पर १० से ६० तक की संख्या लिखी होती है। तीसरे सेट में लाल रंग के कार्ड होते हैं और इन पर १०० से ६०० तक की संख्या लिखी होती है। चौथे सेट में एक हरे रंग का कार्ड होता है और इस पर हजार (१०००) की संख्या लिखी रहती है। इन कार्डों की चौड़ाई एक समान होती है परन्तु लम्बाई में अन्तर होता जाता है।

पहला साधन—इस सामग्री को ले आने पर इसे बाहर निकाल लीजिए। इस में से १, १०, १०० और १०००, के कार्ड निकाल लीजिए। १०० और १००० के अंकों के नाम का पाठ त्रिपद विधि द्वारा सिखाया जाय।

दूसरा साधन—इन कार्डों को क्रमानुसार लगाया जावे। यह क्रम ऊपर दाएं से बाएं एक से लगाई जाए और अब इन लाइनों की गिनती की जावे।

तीसरा साधन—बालक को विशेष संख्या का कार्ड लाने को कहा जावे। उदाहरणार्थ उसे तीन दस लाने को कहा जावे। यदि यह १०, २० और ३० के कार्ड ले आवे तो उसे समझाया जाए कि एक ३० वाला कार्ड ही तीनदस का है।

यह साधन साढ़े तीन और चार साल के बालकों के लिए उपयोगी है।

दर्शमलय के साथ प्रतीक और परिमाण का साधन

इस साधन के लिए मोतियों और कार्डों की सामग्री प्रयोग में लाई जाती है। बालक को कुछ मोती दे दीजिए और इन मोतियों के परिमाण वाला कार्ड लाने को कहिए। जब बालक ले आवे तो आप मोतियों को गिन लीजिए। बालक जब तक रुचि अनुभव करे उससे यह साधन करवाया जाए।

अब उसे कार्ड दिया जावे और हम संख्या के मोती लाने को कहा जावे।

इसी प्रकार बालक को एक संख्या दी जावे और इसका कार्ड और मोती लाने को कहा जावे। इन साधनों का उद्देश्य बालक को यह अनुभव करना है



कि प्रत्येक परिमाण अपने प्रतीक द्वारा बताया जा सकता है ।

दस की गिनती द्वारा अधिक संख्याओं के अनुक्रम का बोध

इस साधन के लिए ६ घन, ४५ समचतुर्भुज, ४५ लड़ियां, ४५ मोती, एक कटोरा, बड़े कार्ड (जो ६००० तक की संख्या के होते हैं), और एक ट्रे होती है । बालक को मोतियों के ६ घन, ८ सम चतुर्भुज, १६ लड़ियां और १३ इकाइयां दे दीजिए । उसे इनको गिनने के लिए कहिए । जब वह दस इकाइयां गिन ले तो आप उसे सहायता दें । आप उसे बताएँ कि यदि वह आप को १० इकाइयां दे दें तो आप उसे एक लड़ी दे देंगे । इस प्रकार आप सब परिमाणों को जो दस से गुणा हों बदल सकते हैं । अब बालक को आप यही साधन कार्डों के साथ करने को कहिए ।

इस सामग्री के साथ जोड़ और बाकी, गुणा और भाग के साधन कराए जा सकते हैं । यह गिनती के साधनों और गणित के साधनों के लिए पुल के समान है ।

जोड़ का साधन—

पिछले साधन की सामग्री में तीन छोटे कार्डों के सेट, चार ट्रे, और चार कटोरे, जोड़ दिए जाएं तो इन साधनों के लिए यथेष्ट है । कार्डों के प्रत्येक सेट की तीन हजार तक की गिनती होती है ।

बड़े कार्डों को चटाई पर फैला लीजिए । तीन बालकों को एक एक कार्डों का सेट, एक एक कटोरा और एक २ ट्रे दे दीजिए । बालक, कार्ड अपनी चटाई पर फैला ले । अब प्रत्येक बालक को अलग अलग संख्या दीजिए और इस संख्या के कार्डों को लाने के लिए कहिए । फिर इसी परिमाण के मोती लाने को कहिए । और प्रत्येक बालक के मोती और कार्ड देख लीजिए कि कार्डों और मोतियों की संख्या ठीक है या नहीं । प्रत्येक बालक के मोती और कार्ड अपनी चटाई पर इस तरह रखिए ।

$$\begin{array}{r} 2456 \\ 2211 \\ 1322 \\ \hline 6000 \end{array}$$

इन साधनों का उद्देश्य यह है कि बालक यह जान सके कि किस प्रकार

अनेक परिमाण एक परिमाण बन सकते हैं। इस प्रकार बालक जोड़ की क्रिया सीखता है।

### बाकी का साधन

इस साधन के लिए वही सामग्री जो जोड़ के लिए थी। यह साधन दो बालकों को ले कर किया जाता है। प्रत्येक बालक अपने सामने सामग्री को चटाई पर फैला लेता है। एक बालक को एक संख्या का बड़ा कार्ड और मोती निकालने को कहा जाता है। दूसरे बालक को एक और संख्या दी जाती है और उस संख्या का छोटा कार्ड निकालने को कहा जाता है। जब यह दूसरा बालक छोटा कार्ड निकाल आए तो उसे पहले बालक के मोती लेने को कहिए। अब पहले बालक को देने के पश्चात् बाकी मोती गिनने को कहिए और बाकी मोतियों की गिनती का छोटा कार्ड निकालने को कहिए। इस प्रकार एक बड़े परिमाण से दो छोटे परिमाण निकल आए। इसे इस प्रकार दिखा सकते हैं।

$$6346 \left\langle \begin{array}{l} 4924 \\ 2222 \end{array} \right.$$

### गुणा का साधन

सामग्री वही है जो जोड़ के लिए थी। प्रत्येक बालक को चुपके से एक संख्या दी जाय और उसे इस संख्या के मोती और छोटे कार्ड लाने को कहा जाये। सब के कार्ड और मोती ले लीजिए और गिनिए फिर कार्डों को इस क्रम में रखिए फिर इनके जोड़ के बराबर का बड़ा कार्ड इसके नीचे रखिए। अब बालक को बताइए जब वही संख्याएं एक से अधिक बार जोड़नी हो तो उसे गुणा कहते हैं। इसे इस प्रकार भी लिखा जा सकता है।

$$\begin{array}{r} 1233 \\ 1233 \\ \hline 1233 \\ 2688 \end{array}$$

### भाग का साधन

इसकी भी सामग्री जोड़ वाली है। एक बड़े परिमाण में मोती और उसकी संख्या का बड़ा कार्ड लीजिए। तीन बालकों को अपनी ट्रे और कटोरे ले आने को कहिए। और उन्हें बताइए कि प्रत्येक बालक को एक बराबर मोत अब बालकों को अपने गिर्द घूमने को कहिए और आप प्रत्येक

बालक को बराबर के परिमाण में मोती ऐसे बांट दीजिए कि आप के पास कुछ न रहे । अब बालकों को मोती गिन कर उसके अनुसार कार्ड लाने को कहिए । जब तीनों बालक कार्ड लेकर आजावें तो प्रत्येक से पूछिए कि उसका नम्बर क्या है ? सब के बताने पर उनको अनुभव होता है कि सब के पास वही कार्ड है । अब उन्हें बताइए की बड़ी संख्या तीन भागों में बंट गई है ।

$$\begin{array}{r}
 32112 \\
 32112 \\
 32112 \\
 \hline
 96336
 \end{array}$$

### दस से आगे गिनती सीखने का साधन

एक डिब्बे में दो सेम्यूईन फ्रेम होते हैं । एक पर पांच बार दस दस और दूसरे पर चार बार दस दस लम्बरूम में लिखे होते हैं । इसके साथ संख्या के १ से ९ तक के ऐसे कार्ड होते हैं । जो फ्रेम के खानों में बहुत ठीक तरह से आ सकते हैं । बालक को दस की संख्या दिखाइए और पूछिए यह क्या है ? जब बालक दस कहे तो दाएँ हाथ वाले खाने में एक डाल दीजिए और कहिए कि दस में एक मिला दें तो ११ बन जाते हैं । इस प्रकार यह साधन, १२, १३; से लेकर १९ तक की संख्या के कार्डों के साथ किए जावें । बालक को १९ तक इन साधनों द्वारा गिनती आ जाती है । वह नाम और परिमाण को सम्बन्धित करना सीखता है । नाम सीखने के लिए त्रिपद साधन करवाइए ।

### १९ संख्या से आगे की गिनती—

सामग्री में ४५ दस दस के मोतियों की लड़ियाँ हैं और ४५ मोती हैं ।

१९ से आगे ९९ तक की संख्या सिखाने की विधि यही है जो १९ तक की संख्या सिखाने में लाई गई थी । जब बालक ९९ तक संख्या सीख जाता है तो अध्यापक उसे बताता है कि किस प्रकार एक की संख्या जोड़ने से १९ की संख्या १०० में परिवर्तित हो जाती है । इन अंकों के नाम सीखने और इन नामों को परिमाण के साथ सम्बन्धित करने के त्रिपद साधन हैं ।

### सारांश

१—गणित के साधनों के पंच उद्देश्य हैं ।

(क) संख्या का नाम उच्चारण सीखना ।

(ख) संख्या का अनुक्रम सीखना ।

- (ग) संख्या उच्चारण और संख्या प्रतीक का सम्बन्ध सीखना ।
- (घ) संख्या उच्चारण और उसके परिमाण का सम्बन्ध सीखना ।
- (च) संख्या प्रतीक और उसके परिमाण का सम्बन्ध सीखना ।

ये सब उद्देश्य पहले पहल दस तक की संख्या सीखने में सिमित किये जाते हैं। इस दस के सहारे उन्हें दशमलव पद्धति सिखाई जाती है और फिर ११ से आगे ६६ तक के बीच की संख्या सिखाई जाती है। यह साधन साढ़े तीन और चार वर्ष के बालकों के लिए हैं।

२—दस तक गिनती सीखने की सामग्री और साधन—

(१) लम्बी संख्या वाली सीढ़ी—बालक को सिखाया जाता है कि पट्टी के भागों को कैसे गिनते हैं। पहले तीन पट्टियाँ १, २, ३ संख्या वाली ली जाती हैं और फिर १० तक की पट्टियाँ ली जाती हैं। दूसरी प्रकार का साधन यह है कि दस संख्या वाली पट्टी ली जावे। और उसके नीचे नौ, एक, आठ, दो की पट्टियाँ इत्यादि रखी जावें। इन साधनों द्वारा क, ख का उद्देश्य पूरा होता है।

(२) रेगमार कागज़ की संख्या—उंगलियाँ धो कर रेगमार अक्षरों पर फेरी जावें। दूसरा साधन लम्बी संख्या वाली सीढ़ी और गणित काटों के साथ किया जाता है। सीढ़ी और काटों दोनों को अनुक्रम में लगाया जाता है फिर काटों और संख्या वाली सीढ़ी के साथ जोड़ी साधन किया जाता है। लम्बी संख्या वाली सीढ़ी को वैसे ही रखा जाता है, काटें मिला दिये जाते हैं और फिर जोड़ी साधन किया जाता है। अब काटों को अनुक्रम में रखिये, पट्टियों को मिला दीजिये और जोड़ी का साधन कीजिये। अब पट्टियों को और काटों को अलग अलग मिला दीजिये और जोड़ी का साधन कीजिये। इन साधनों द्वारा च का उद्देश्य पूर्ण होता है।

(३) सिलाइयों के डिव्ये—इस सामग्री द्वारा बालक को परिमाण में तद् रूप वस्तुओं को पहचानने के लिये जाग्रत किया जाता है।

(४) कौड़ियों का डिव्ये—यह मिले जुले काटों को अनुक्रम में जोड़ कर उनके ऊपर उनकी संख्या अनुसार रखने का साधन है। इससे घ का उद्देश्य पूर्ण होता है।

३—दस के आधार पर दशमलव पद्धति का ज्ञान होता है,

(१) ६ छुले मोती, ६, १०, १० मोतियों को लड़िया, ६ दस दस मोती के लड़ियों वाले सम चतुर्भुज, एक हजार वाला घन, की सामग्री द्वारा बालक 'घ' का उद्देश्य पूरा करता है। बालक को पहले एक मोती; फिर मोतियों की लड़ी गिनने को दी जाती है। और फिर घन देकर कहते हैं कि यह सौ है अर्थात् एक दस, दो दस, दस दस सौ होता है। इस साधन द्वारा क, और ख, का उद्देश्य पूरा हो जाता है।

(२) ऐसे कार्डों से जिन पर १ से ६, १० से ६०, १०० से ६००, और १००० की संख्या लिखी हुई होती है, बालक को १०० और १००० की संख्या सिखाई जाती है। दूसरा साधन कार्डों को अनुक्रम से लगाना है। तीसरा साधन बालक को संख्या के कार्ड लाने को कहना है इन साधनों द्वारा क, ख, ग, का उद्देश्य पूरा होता है।

(३) मोती और बड़े कार्ड—बालक को मोती दिए जाते हैं और उनकी संख्या का कार्ड लाने को कहा जाता है या कार्ड दिया जाता है। और उस पर लिखी संख्या के मोती लाने को कहा जाता है। इससे 'च' का उद्देश्य पूरा होता है।

(४) नौ घन, ४५ समचतुर्भुज, ४५ लड़ियां, ४५ मोती, एक कटोरा और बड़े कार्ड ( जो ६००० तक की संख्या के होते हैं ) और एक ट्रे होती है। इस सामग्री द्वारा बालक दस के आधारित शान के प्रयोग से बड़े परिमाणों का अनुक्रम सीखता है। बालक को दस मोती गिनने पर उसके बदले दस की लड़ी दी जाती है और इस प्रकार दस के छोटे परिमाण बड़े परिमाणों में परिवर्तित हो जाते हैं।

(५) उपरोक्त चौथे नम्बर की सामग्री में छोटे कार्डों के तीन सेट जिनमें प्रत्येक पर तीन हजार की गिनती हो—चार ट्रे, और चार कटोरे मिला लिए जायें। यह सामग्री चारों विधियां, जोड़, बाकी, गुणा और भाग सीखने के लिए पर्याप्त है। इन विधियों का अर्थ यह है कि परिमाण से परिमाण मिलाया निकाला, बढ़ाया अथवा घटा जा सकता है।

६. ११ से ६६ तक की संख्या सीखने के लिए सेग्यूर्डन बोर्ड, कार्ड, ६ लड़ियां और ४५ मोती पर्याप्त है। बालक को संख्या का नाम सीखने और संख्या के अनुक्रम का साधन कराया जाता है। उसे एक कार्ड दे कर उसकी संख्या क्रम में बनाने को कहा जाता है इत्यादि।

